

DYNAMICKÉ PORTFOLIO CONSEQ - GENERALI



CHARAKTERISTIKA PORTFOLIA

Název portfolia:	Dynamické portfolio Conseq - Generali
Investiční manažer:	Conseq Investment Management a.s.
Hodnota portfolia:	193 758 003,36
Počátek obchodování:	21.02.2008

Investiční cíl:
Cílem obhospodařování Dynamického portfolia je dosahovat v dlouhodobém horizontu (cca 5 let) růstu hodnoty portfolia v českých korunách. Za tím účelem Investiční manažer investuje prostředky portfolia zejména do podílových listů akciových a smíšených fondů, v menší míře také do dluhopisových fondů a fondů peněžního trhu denominovaných v českých korunách nebo zahraničních měnách. Portfolio je určeno pro investory, kteří jsou ochotni podstoupit vyšší míru rizika, aby v dlouhodobém horizontu zvýšili potenciál růstu hodnoty své investice.

POPLATKY GENERALI ČESKÁ POJIŠŤOVNA

Rozdíl mezi nákupním a prodejním kurzem podílových jednotek:	Běžné/jednorázové pojistné: 5 %/0 % Mimořádné pojistné 2% resp. 3 %**
Částečný odkup:	0,25 % z odkoupené částky, minimálně však 50 Kč a maximálně 500 Kč
Poplatky za přemístění:	V každém poj. roce 2 zdarma, jinak 0,25 % akt. hodnoty přemístěných jednotek, min. 50 Kč a max. 500 Kč.
Poplatky za správu fondu***:	2,0 % p.a.

* výtah ze sazebníku poplatků k IŽP týkající se fondů, v případě rozdílů platí sazebník poplatků

** závisí na produktu

*** náklady za správu fondu jsou započtené v NAV (t.j. v kurzu)

KOMENTÁŘ K VÝKONNOSTI A PORTFOLIU

Akcie: Hodnota dynamického portfolia v tomto měsíci klesla o 3,27 %. I přes stále narůstající počet nakažených lidí koronavirem se akciovým tržím nadále daří a pokračují v rostoucím trendu. Podporujícím efektem zůstává stále extrémně uvolněná měnová politika hlavních centrálních bank a euforie investorů, kteří nadále tlačí trhy vzhůru. Solidní výkonnost předvedly opět zejména korporátní dluhopisy. V průběhu tohoto měsíce jsme se rozhodli využít dalšího růstu akciových trhů, které již umazaly převážnou většinu ztrát z koronavirové krize, k dalšímu částečnému výběru zisků. Z tohoto důvodu jsme v portfoliu proporcionálně snížili zastoupení akcií, a to ve prospěch krátkodobých investic a alternativ.

Téměř všechny fondy během tohoto měsíce připsávaly zisky. Nejlépe se v tomto měsíci dařilo fondům zaměřeným na Japonsko.

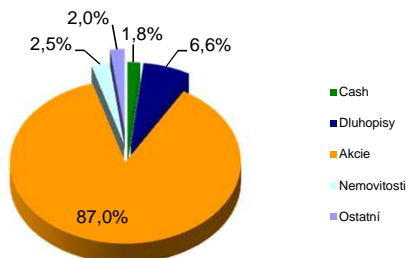
Naše očekávání pro rok 2020 byla masivním rozšířením pandemie koronaviru po celém světě výrazně upravena. I nadále jsme opatrně pozitivní, nicméně vzhledem k tomu, že globální akciové trhy jsou momentálně od začátku roku v přibližně 2% mínusu, bude poměrně složité dosáhnout za celý rok výrazně kladného akciového zhodnocení.

Globální ekonomika se momentálně nachází v nehlubší recesi od 2. světové války. Dle poslední prognózy Mezinárodního měnového fondu by mělo globální HDP v letošním roce poklesnout o 5 %, což je násobně více než 1% pokles při globální finanční krizi v roce 2009. Globální makroekonomický obrázek se navíc v průběhu července mírně zhoršil, neboť minimálně v USA to vypadá na druhou velkou vlnu pandemie koronaviru. Přitom ani v Evropě není situace úplně růžová. Postupné otevírání ekonomik proto zpomaluje a ekonomické oživení bude v právě probíhajícím třetím kvartálu slabší, než se ještě před měsícem nebo dvěma očekávalo.

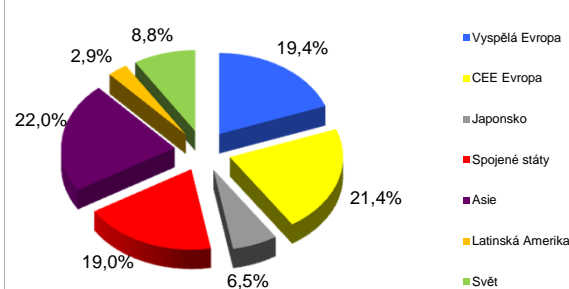
Klíčové proto je, že drtivá většina centrálních bank měnovou politiku v průběhu uplynulého období výrazně uvolnila. Americký Fed se dokonce zavázal k neomezeným nákupům dluhových cenných papírů, včetně nákupů korporátních dluhopisů s neinvestičním spekulativním ratingem (high-yield). Centrální banky ve výsledku investičnímu sentimentu zásadním způsobem pomohly.

Dluhopisy: Vývoj na dluhopisových trzích byl podobně jako v červnu a červenci ve znamení zklidňující se situace. Odklon od bezpečnějších aktiv měl tak za následek růst cen především rizikovějších dluhopisů, zatímco konzervativní investice (státní dluhopisy) výkonnostně zaostávaly. Obzvláště dobře se dařilo nejrizikovějším dluhopisům (High Yield) a dluhopisům na rozvíjejících se trzích.

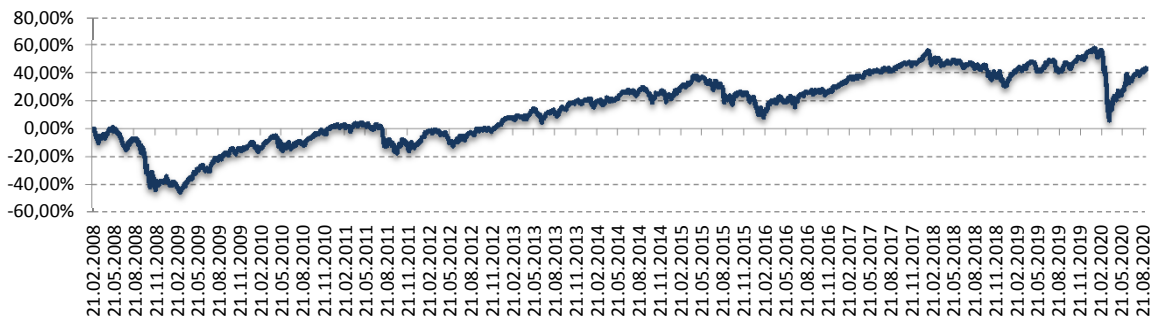
STRUKTURA PORTFOLIA DLE TŘÍDY AKTIV



STRUKTURA PORTFOLIA DLE REGIONU



VÝKONNOST PORTFOLIA OD POČÁTKU OBCHODOVÁNÍ



VÝKONNOST (CZK)

	3 měsíce (%)	1 rok (%)	rok 2017 YTD (%)	od počátku (%)
Dynamické portfolio Conseq - Generali	9,13%	-0,26%	-7,94%	42,55%

Srpen 2020

Hodnota investice může růst, klesat nebo stagnovat podle situace na finančních trzích. Minulé výnosy nejsou zárukou výnosů v budoucnu.

DYNAMICKÉ PORTFOLIO

CONSEQ

GENERALI ČESKÁ POJIŠŤOVNA, A.S.