

Generali Pojišťovna a.s.  
Výroční zpráva 2017



# Základní údaje o společnosti

**Obchodní firma:****Generali Pojišťovna a.s.**

Sídlo: 120 00 Praha 2 – Vinohrady, Bělehradská 299/132

IČ: 618 59 869

Základní kapitál: 500 000 000 Kč

Akcionář: Generali CEE Holding B. V.  
1112XN Diemen, Amsterdam, Diemerhof 42,  
Nizozemské království

Zápis do obchodního rejstříku: 1. 1. 1995

Počátek činnosti: 1. 1. 1995

# Obsah

Základní údaje o společnosti .....	2
Úvodní slovo předsedy představenstva .....	5
Představenstvo .....	7
Dozorčí rada .....	10
Výbor pro audit .....	11
Organizační struktura společnosti .....	12
Zpráva představenstva o situaci .....	14
Zpráva dozorčí rady .....	27
Zpráva nezávislého auditora .....	28
Finanční část .....	32
Příloha účetní závěrky .....	40
Zpráva o vztazích mezi propojenými osobami za účetní období roku 2017 .....	77
Adresy .....	83

---

# MILUJEME DOBRODRUŽSTVÍ A NIC NÁS NEZASTAVÍ

Jsme spolehlivý partner  
pro každý den i výjimečné  
okamžiky.





# Úvodní slovo předsedy představenstva

Rok 2017 představoval v mnoha ohledech příležitost, kterou jsme si nenechali ujít. Podařilo se nám tak potvrdit naše postavení jedné z pěti největších pojišťoven českého pojistného trhu. Za tímto úspěchem se skrývá celá řada důležitých okamžiků. Dovolte mi některými z nich Vás provést.

Podíváme-li se na to, kde se pojišťovně Generali zejména dařilo, musíme zmínit oblast motorových vozidel. V obou segmentech (povinné ručení i havarijní pojištění) jsme rostli rychleji než celý pojistný trh, v případě havarijního pojištění dokonce dvouciferným tempem. To by nebylo možné bez excelentní spolupráce s makléři a prodejci nových i ojetých automobilů. Velmi kladnou odezvu jsme od klientů i obchodních partnerů slyšeli v souvislosti s naší nabídkou životního pojištění, kde jsme navýšili pojistné plnění vybraných rizik o 30 procent.

Spokojenost v roce 2017 panovala s výsledky vlastní obchodní služby, kde se podařilo produkci pojištění navýšit u všech typů produktů. Využili jsme tak příležitost, kterou poskytovalo příhodné ekonomické prostředí České republiky a kde se naplno projevila naše konzistentní obchodní strategie společně s velmi dobře nastaveným managementem. Vlastní obchodní služba navíc velmi významně přispěla k našim snahám o řízení pojišťovny jako společnosti, která se kontinuálně během svého působení také učí. Letošní rok jsme se začali systematicky zaměřovat na zpětnou vazbu našich klientů. Důsledný zájem o to, co nám při setkávání s pojišťovnou říkají a zažívají, nás posouvá k lepším výsledkům.

I díky enormnímu lidskému a profesionálnímu nasazení se nám podařilo se ctí zvládnout podzimní kalamitu zapříčiněnou řáděním orkánu Herwart. Ten našim klientům způsobil více než 2 500 pojistných událostí, které jsme však v poměrně krátké době dokázali vyřešit.

Zatímco předepsané pojistné v oblasti neživotního pojištění meziročně rostlo, u životního pojištění tomu bylo naopak. Netechnický účet pak byl ovlivněn přeceněním finančního umístění, což mělo vliv i na konečný hospodářský výsledek.

Rok 2017 přinesl důležité události také na poli regulací a inovací. V prvním případě jsme významnou část našich IT kapacit směřovali k implementaci směrnic dnes už notoricky známých pod zkratkami GDPR a IDD. Ačkoliv jde o náročné aktivity, které vyžadují velkou pozornost, dokázali jsme podporovat i přípravu a spuštění řady novinek. Patří mezi ně například pojištění pourazové péče v pojištění motorových vozidel. Jako první jsme na český trh přinesli skutečně ojedinělé pojištění s naturálním plněním. Představuje směr, který bude klientům přinášet skutečně užitečné služby v ten správný čas.

Úspěchy pojišťovny Generali potkávají na stále významnějším poli, totiž na sociálních sítích. Potvrdilo se nám hned v několika ohledech, že jde o fenomén, který nemůžeme a ani nechceme přehlížet. Položili jsme pevné základy pro to, abychom tento kanál rozvíjeli nejen pro sdílení informací, ale také zkoumali a pracovali s jeho obchodním potenciálem. V tomto duchu jsme odstartovali hned několik revolučních projektů tak, abychom vyšli vstříc klientům, kteří toto prostředí stále více považují za přirozené.



Významná část našich aktivit směřuje také k ještě širšímu využití potenciálu digitalizace. Naplno ho rozvíjíme díky „paperless“ aktivitám, jež se promítají napříč pojišťovnou a které klientům přinášejí významné zrychlení procesů i zlepšení kvality našich služeb. Jen díky tomu jsme v roce 2017 uzavřeli stovky tisíc nových smluv bez nutnosti vytištění jediného listu papíru. Na našich obchodních místech se klienti také běžně setkají s biometrickým podpisem.

Se značkou Generali se veřejnost potkávala velmi intenzivně díky marketingovým a komunikačním aktivitám.

Pojišťovna Generali je také společensky odpovědnou firmou – její zaměstnanci každý rok stráví tisíce hodin dobrovolnickými aktivitami. Pomáháme i finančními dary, které směřují k charitativním projektům, ale také do oblasti podpory bezpečnosti silničního provozu.

Je mi velkým osobním potěšením, že mohu na tomto místě poděkovat všem svým kolegům, stejně jako pojišťovacím agentům, ale také makléřům i obchodním partnerům za to, že nám v roce 2017 pomáhali tvořit úspěch pojišťovny Generali. Děkuji také našim klientům za to, že nás jako firmu učí jít správným směrem, a především za to, že do nás vkládají svoji důvěru.

Letošní rok znovu potvrdil, že Generali ve stále složitějším světě představuje pojišťovnu, která stojí na pevných základech, rozvíjí se a využívá přitom mezinárodního know-how i zázemí. Maximálně přitom ale zohledňuje české prostředí. Naše dlouhodobé výsledky ukazují, že v kombinaci s důrazem na jednoduchá a užitečná řešení v pojištění jde o mix, který přináší spokojené klienty.

Ještě jednou děkuji!



**Pavel Mencil**  
předseda představenstva

# Představenstvo

## **Pavel Menci**

předseda představenstva

Funkční období: od 25. září 2017  
Rok narození: 1968  
Vzdělání: VA Brno, Fakulta strojní  
University of Pittsburgh – Joseph M. Katz Graduate School of Business  
Praxe: VUMS software, a.s.  
Bühler Motor s.r.o.  
Generali Poistovňa a.s., Slovensko  
Generali Pojišťovna a.s.

## **Petr Bohumský**

místopředseda představenstva

Funkční období: od 2. července 2014  
Rok narození: 1971  
Vzdělání: Univerzita Karlova v Praze, Matematicko-fyzikální fakulta  
University of Pittsburgh – Joseph M. Katz Graduate School of Business  
Advance Healthcare Management Institute  
Praxe: Česká pojišťovna ZDRAVÍ a.s.  
Generali PPF Holding B. V.  
PPF Group  
Česká pojišťovna a.s.  
Generali Pojišťovna a.s.

## **Karel Bláha**

člen představenstva

Den vzniku členství: 1. června 2015  
Rok narození: 1976  
Vzdělání: Univerzita Karlova v Praze, obor právo a právní věda  
Vysoká škola ekonomická v Praze, specializace Hospodářská politika  
Praxe: Transgas, a.s.  
Česká pojišťovna a.s.  
Generali Pojišťovna a.s.

---

### **Jaroslav Libíček**

člen představenstva

Den vzniku členství: 1. února 2017  
Rok narození: 1969  
Vzdělání: Vysoká škola ekonomická v Praze, Fakulta financí a účetnictví  
Praxe: Stella Group a.s.  
Českomoravská hypoteční banka a.s.  
Raiffeisenbank a.s.  
Česká pojišťovna a.s.  
Generali Pojišťovna a.s.

### **David Vosika**

člen představenstva

Den vzniku členství: 1. srpna 2017  
Rok narození: 1982  
Vzdělání: Vysoká škola ekonomická v Praze, Fakulta informatiky a statistiky  
Praxe: Home Credit Insurance  
Allianz Life  
Wüstenrot pojišťovna a.s.  
Generali PPF Life Insurance  
Generali PPF Holding  
Česká pojišťovna a.s.

Během roku 2017 došlo k následujícím změnám v představenstvu:  
s účinností k 1. 2. 2017 byl jmenován členem představenstva pan Jaroslav Libíček,  
s účinností k 1. 8. 2017 byl jmenován členem představenstva pan David Vosika.



# POTRPÍME SI NA JEDINEČNOST A PRECIZNÍ PROVEDENÍ

Pro naše klienty chceme být  
první volbou – s nejlepší  
nabídkou na trhu a jasnými  
benefity.



# Dozorčí rada

## Luciano Cirinà

předseda dozorčí rady

Funkční období: od 1. listopadu 2014  
Rok narození: 1965  
Vzdělání: Business Administration at the University of Trieste  
Praxe: Generali PPF Holding B. V.  
Austrian Insurers Federation  
Generali Versicherung and Generali Holding Vienna  
Assicurazioni Generali S.p.A., Trieste  
Generali Versicherung AG, Vienna  
Deutscher Lloyd (Generali Group)

## Gregor Pilgram

člen dozorčí rady

Den vzniku členství: 15. dubna 2015  
Rok narození: 1973  
Vzdělání: Master of Business Administration, Wirtschaftsuniversitaet Vienna, Austria  
Praxe: Generali Group

## Miroslav Singer

člen dozorčí rady

Den vzniku členství: 1. března 2017  
Rok narození: 1968  
Vzdělání: Vysoká škola ekonomická v Praze, obor matematické metody v ekonomii  
University of Pittsburgh  
Praxe: CERGE-EI  
Národohospodářský ústav Akademie věd ČR  
Vysoká škola ekonomická v Praze  
Expandia  
PricewaterhouseCoopers ČR  
MONETA Money Bank  
Česká národní banka

Během roku 2017 došlo k následujícím změnám v dozorčí radě:  
s účinností k 20. 1. 2017 ukončil své působení v dozorčí radě pan Gianluca Colocci,  
s účinností k 1. 3. 2017 byl jmenován členem dozorčí rady pan Miroslav Singer.

# Výbor pro audit

## **Martin Mančík**

předseda

Funkční období: od 2. března 2017

Rok narození: 1975

Vzdělání: Vysoká škola ekonomická v Praze

## **Beáta Petrušová**

členka

Funkční období: od 10. února 2017

Rok narození: 1968

Vzdělání: Vysoká škola ekonomická v Bratislavě

## **Roman Smetana**

člen

Funkční období: od 1. ledna 2016

Rok narození: 1974

Vzdělání: Vysoká škola ekonomická v Praze

---

# Organizační struktura společnosti





# PŘEKONÁVÁM SVOJE LIMITY, ALE NIKDY NERISKUJI

Víme, že k úspěchu vede  
jen špičkový výkon –  
našim klientům poskytujeme  
maximální jištění.



# Zpráva představenstva o situaci

## EKONOMICKÁ SITUACE

Rok 2017 byl z pohledu ekonomického růstu velmi příznivý. Platí to jak o globální ekonomice obecně, tak i o vývoji v Evropě, kde silnějším hospodářským růstem překvapila mimo jiné eurozóna. Vnější prostředí tak mělo příznivý dopad na středoevropský region včetně české ekonomiky.

Vedle pozitivní situace na exportních trzích těžila česká ekonomika z růstu domácí poptávky. Spotřeba domácností rostla díky vývoji na tuzemském trhu práce, investiční výdaje začaly růst jak v souvislosti s potřebou firem navyšovat výrobní kapacity, tak i díky oživení čerpání prostředků z fondů Evropské unie, jejichž prostřednictvím je řada investičních projektů spolufinancována.

Výkon české ekonomiky, vyjádřený růstem HDP, překonal v roce 2017 původní očekávání. Silný růst HDP je spojen s rostoucím využitím produkčních kapacit v ekonomice. Česká ekonomika v tomto ohledu operuje nad svým dlouhodobým potenciálem, což se projevuje v některých jejích segmentech, zejména na trhu práce. Zaměstnavatelé narážejí na problém v podobě nedostatečného množství potřebné pracovní síly. Tento faktor se projevuje v tlaku směrem k rychlejšímu růstu mezd a sám o sobě pak představuje hrozbu ve smyslu vyšší inflace. Celková meziroční inflace se nacházela nad dvouprocentním inflačním cílem prakticky po celý rok 2017. Česká národní banka proto v reakci na situaci v tuzemské ekonomice začala zpřísňovat svou měnovou politiku.

Počátkem dubna 2017 zrušila Česká národní banka svůj kurzový závazek, jenž byl v platnosti od listopadu 2013 a jenž spočíval v udržování kurzu koruny nad úrovní 27 Kč za euro. Koruna od té doby vůči euru posiluje a silnější měnový kurz přispívá ke zpřísnění měnových podmínek v české ekonomice. Kurz koruny se od ukončení kurzového závazku vyvíjí bez výraznějších výkyvů, což je pro ekonomiku dobrá zpráva. V srpnu 2017 pak ČNB zahájila sérii zvyšování svých úrokových sazeb. Prognóza ČNB počítá se zvyšováním úroků i v letošním roce a dále ve výhledu na rok 2019.

Výhled měnové politiky ČNB a předpokládaný výkon české ekonomiky by měly vést k dalšímu posílení koruny vůči euru. Kroky ČNB vedly v loňském roce k růstu výnosů korunových vládních dluhopisů a tendence k postupnému růstu výnosů by vzhledem k výhledu měnové politiky měla pokračovat i v letošním roce.

## POJIŠŤOVNICTVÍ

V roce 2017 dosáhlo smluvní pojištění členských pojišťoven České asociace pojišťoven (ČAP) celkem 122,9 miliardy Kč, což je o 3,8 % více než v roce předchozím.

Životní pojištění zastavilo svůj propad a meziročně dokonce o několik promile navýšilo objem. Trend vývoje neživotního pojištění je taktéž pozitivní, jeho růst zrychlil na 5,9 % z předchozích 4,5 %. Předepsané pojistné v neživotním pojištění tak činilo 79,2 miliardy Kč, o téměř 4,5 miliardy Kč více než v roce 2016.

Příznivá hospodářská situace dopomohla k navýšení všech složek neživotního pojištění. V absolutní výši nejvíce přispělo havarijní pojištění s nárůstem o 1,4 miliardy Kč. Vysoké tempo růstu 8,4 % je taženo prodeji nových vozidel. Ty však již zpomalují, a přírůstky havarijního pojištění se tak budou pravděpodobně snižovat.

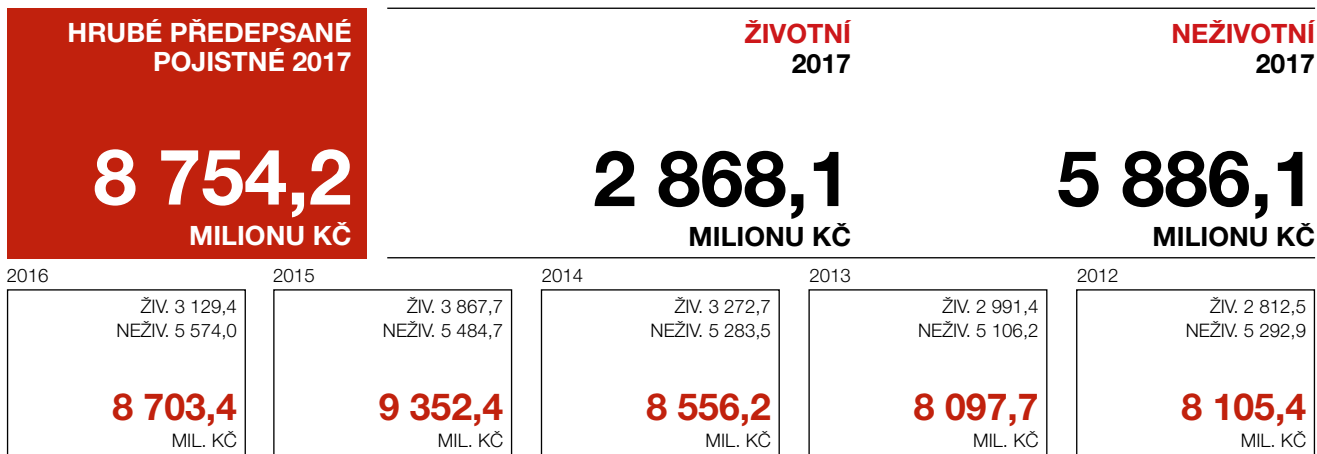
Další významné složky neživotního pojištění, tj. povinné ručení, podnikatelské pojištění a retailové majetkové a odpovědnostní pojištění, vrostly meziročně o 4,1 % až 5,5 %. Ostatní složky neživotního pojištění dosáhly v souhrnu nejvyššího procentního růstu, a to 8,6 %.

Vývoj životního pojištění je v posledních letech méně příznivý, než je tomu u neživotního, nicméně trend je také pozitivní. Mezi lety 2016 a 2017 došlo k mírnému navýšení, po zaokrouhlení je přesto výsledek v obou letech 43,7 miliardy Kč.

Jednorázové životní pojištění pokračuje ve významných poklesech, tentokrát o 17,2 %. Oproti předchozímu vývoji se i tak jedná o zlepšení. Běžně placené životní pojištění, které je dominantní složkou životního pojištění, již předchodí poklesy zcela zastavilo a navýšilo meziročně předpis o 0,7 %. Stejný výsledek dosáhl i objem nově sjednaného pojistného, což by mohlo být indicií, že další poklesy životního pojištění jsou již méně pravděpodobné.



## VÝVOJ OBCHODNÍ ČINNOSTI SPOLEČNOSTI



Pojišťovna Generali v roce 2017 udržuje významné tržní postavení a řadí se mezi pěti největších pojišťoven na českém pojistném trhu. Přestože se v oblasti životního pojištění nepodařilo sdílet celkový trend trhu, stále jí s podílem na trhu ve výši 6,5 % patří šesté místo v rámci největších životních pojišťovatelů. I v neživotním pojištění je s tržním podílem ve výši 7,2 % šestou nejsilnější pojišťovnou na trhu.

K 31. prosinci 2017 pojišťovna Generali spravovala celkem více než 1 644 000 pojistných smluv. Objem celkového hrubého předepsaného pojistného se meziročně zvýšil na 8,8 miliardy Kč oproti 8,7 miliardy Kč v roce předcházejícím. V oblasti životního pojištění předepsané pojistné kleslo a dosáhlo 2,9 miliardy Kč, naproti tomu v neživotním pojištění předpis vzrostl na 5,9 miliardy Kč.

Technické rezervy se v Generali pojišťovně stanovují v souladu s uznávanými pravidly pojistné matematiky tak, aby mohly být splněny všechny závazky pojišťovny vůči klientům. Rezervy jsou bezpečně kryty kapitálovými investicemi. Proti pojistně-technickým rezervám životního a neživotního pojištění v celkové výši 16,5 miliardy Kč stojí kapitálové investice v hodnotě 26,6 miliardy Kč, z nichž 7 miliard Kč tvoří repo operace.

Struktura investic se řídí zásadami nejvyšší obezřetnosti, průměrné rentability a zároveň dostatečné likvidity. Prostředky jsou v rámci investičního portfolia diverzifikovány. Velká část investic byla směřována do státních dluhopisů, korunových eurobondů a termínovaných vkladů u renomovaných finančních institucí.

Náklady na pojistná plnění převýšily 3,7 miliardy Kč. Poskytnutá pojistná plnění v neživotním pojištění včetně nákladů na likvidaci škod meziročně rostla a činila 1,9 miliardy Kč. V životním pojištění dosáhla pojistná plnění 1,8 miliardy Kč. Opět jde meziročně o zvýšení.

Pojišťovna Generali dosáhla v roce 2017 kladného technického výsledku v oblasti jak životního, tak neživotního pojištění. Netechnický účet byl negativně ovlivněn přeceněním finančního umístění i v souvislosti s růstem úroků, což se projevilo i na celkovém hospodářském výsledku. V dosavadním průběhu obchodů nenastaly žádné události, které by mohly ovlivnit plánovaný roční výsledek za rok 2018.

Naší hlavní prioritou i nadále zůstává podpora silné proklientské orientace. Pojišťovna Generali tomuto směru věnuje maximální úsilí, významné množství svých kapacit a samozřejmě adekvátní finanční prostředky.

Naším cílem je zvyšovat objem předepsaného pojistného ve všech oblastech, které vnímáme jako perspektivní. Současně přitom ale perspektivou odpovědného hospodáře hledíme na náklady, jejichž růst nadále chceme držet na nízké úrovni.

V příštích letech tak očekáváme potvrzení našich obchodních aktivit tím, že budeme vykazovat odpovídající obchodní růst a ten společně s upevněním tržní pozice přinese pozitivní hospodářské výsledky.

Naším klientům a obchodním partnerům pak patří naše upřímné poděkování za jejich důvěru. Děkujeme také za profesionalitu a příkladné nasazení našim zaměstnancům, výhradním i nevýhradním pojišťovacím agentům, pojišťovacím makléřům a všem, kteří se každý den podílejí na tom, abychom v pojišťovnictví přinášeli jednoduchá, srozumitelná a především užitečná řešení.

# KDYŽ VĚCI FUNGUJÍ, MÁM ČAS PRO SEBE

Klientům nabízíme chytrá,  
jednoduchá a snadno  
dostupná řešení.

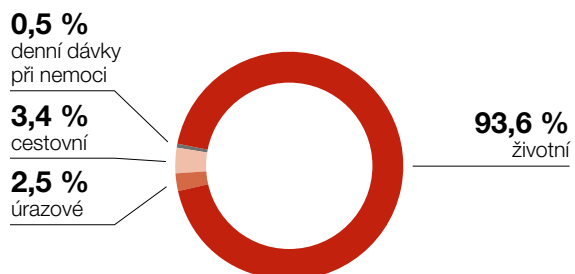


**Pojištění osob**

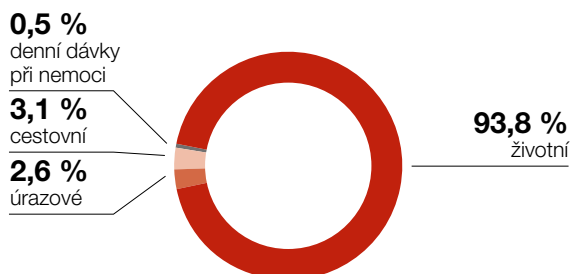
mil. Kč	2017	%	2016	%	2015	%
Životní	2 868,1	93,6%	3 129,4	93,8%	3 867,7	95,0%
Úrazové	76,9	2,5%	86,4	2,6%	93,4	2,3%
Cestovní	104,3	3,4%	102,4	3,1%	92,8	2,3%
Denní dávky při nemoci	16,7	0,5%	17,8	0,5%	18,9	0,5%
<b>Celkem</b>	<b>3 066,0</b>	<b>100,0%</b>	<b>3 336,0</b>	<b>100,0%</b>	<b>4 072,8</b>	<b>100,0%</b>

mil. Kč	2014	%	2013	%	2012	%
Životní	3 272,7	93,1%	2 991,4	91,8%	2 812,5	90,6%
Úrazové	101,6	2,9%	114,0	3,5%	125,7	4,1%
Cestovní	121,6	3,5%	133,0	4,1%	142,8	4,6%
Denní dávky při nemoci	20,0	0,6%	21,0	0,6%	23,1	0,7%
<b>Celkem</b>	<b>3 515,9</b>	<b>100,0%</b>	<b>3 259,4</b>	<b>100,0%</b>	<b>3 104,2</b>	<b>100,0%</b>

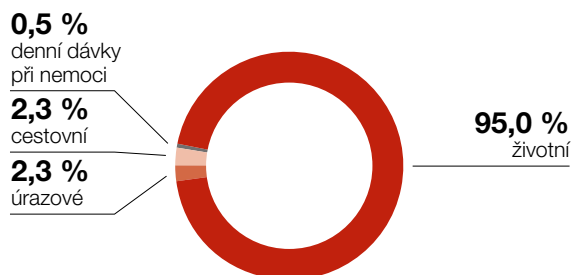
**2017**



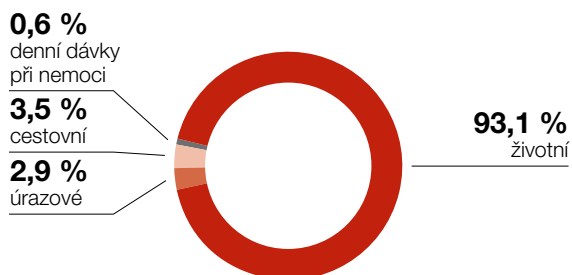
**2016**



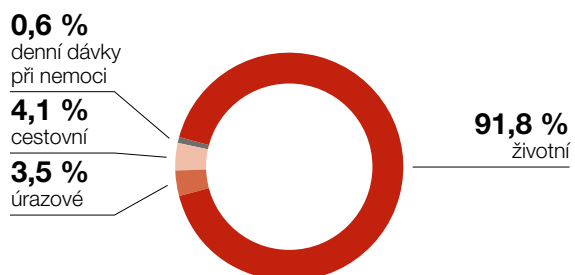
**2015**



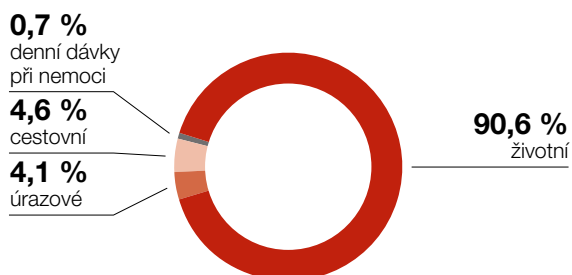
**2014**



**2013**



**2012**

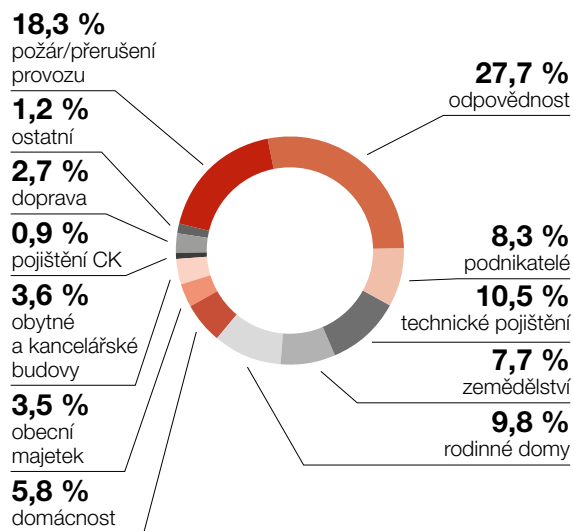


**Pojištění majetku a ostatní neživotní pojištění**

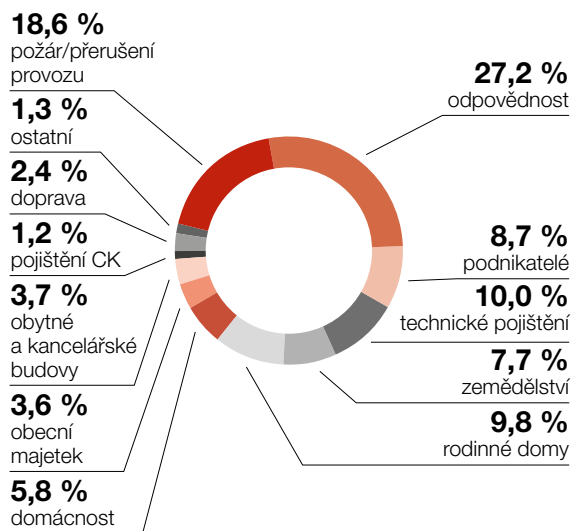
mil. Kč	2017	%	2016	%	2015	%
Požár / přerušení provozu	433,7	18,3 %	435,0	18,6 %	524,5	21,2 %
Odpovědnost	658,4	27,7 %	634,7	27,2 %	622,1	25,1 %
Podnikatelé	197,0	8,3 %	202,6	8,7 %	215,2	8,7 %
Technické pojištění	249,2	10,5 %	233,3	10,0 %	227,2	9,2 %
Zemědělství	181,8	7,7 %	180,3	7,7 %	233,7	9,4 %
Rodinné domy	233,3	9,8 %	228,0	9,8 %	226,1	9,1 %
Domácnost	137,5	5,8 %	135,8	5,8 %	135,3	5,5 %
Obecní majetek	83,2	3,5 %	85,2	3,6 %	93,4	3,8 %
Obytné a kancelářské budovy	85,7	3,6 %	86,9	3,7 %	86,9	3,5 %
Pojištění CK	21,2	0,9 %	28,5	1,2 %	29,6	1,2 %
Doprava	63,9	2,7 %	55,5	2,4 %	56,1	2,3 %
Ostatní	28,5	1,2 %	30,3	1,3 %	28,4	1,1 %
<b>Celkem</b>	<b>2 373,4</b>	<b>100,0 %</b>	<b>2 336,1</b>	<b>100,0 %</b>	<b>2 478,5</b>	<b>100,0 %</b>

mil. Kč	2014	%	2013	%	2012	%
Požár / přerušení provozu	507,8	20,7 %	523,7	21,0 %	597,4	23,2 %
Odpovědnost	607,3	24,7 %	572,8	23,0 %	546,1	21,2 %
Podnikatelé	224,2	9,1 %	241,0	9,7 %	258,9	10,0 %
Technické pojištění	199,5	8,1 %	199,4	8,0 %	235,6	9,1 %
Zemědělství	238,9	9,7 %	260,3	10,4 %	255,0	9,9 %
Rodinné domy	229,4	9,3 %	232,9	9,3 %	234,7	9,1 %
Domácnost	136,7	5,6 %	138,7	5,6 %	140,2	5,4 %
Obecní majetek	96,3	3,9 %	91,4	3,7 %	87,6	3,4 %
Obytné a kancelářské budovy	88,3	3,6 %	91,2	3,7 %	94,6	3,7 %
Pojištění CK	29,4	1,2 %	46,3	1,9 %	39,9	1,5 %
Doprava	59,7	2,4 %	53,2	2,1 %	47,1	1,8 %
Ostatní	40,2	1,6 %	41,7	1,7 %	42,1	1,6 %
<b>Celkem</b>	<b>2 457,7</b>	<b>100,0 %</b>	<b>2 492,5</b>	<b>100,0 %</b>	<b>2 579,3</b>	<b>100,0 %</b>

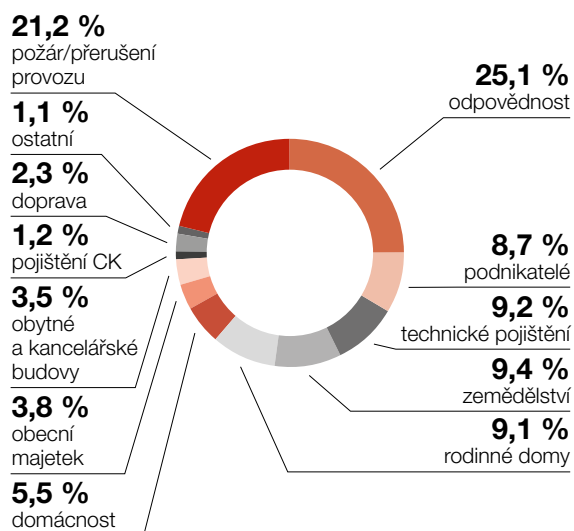
**2017**



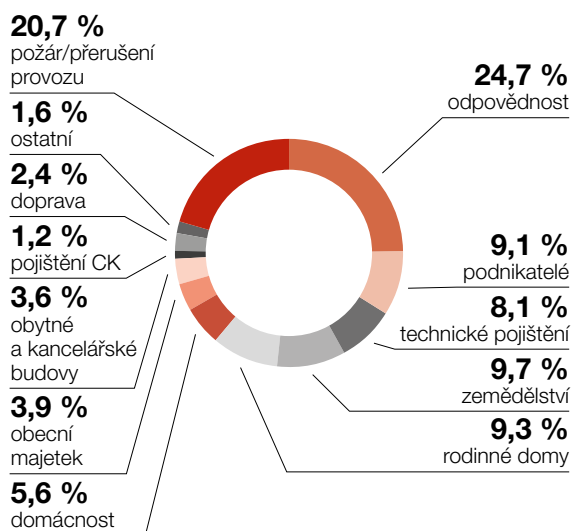
**2016**



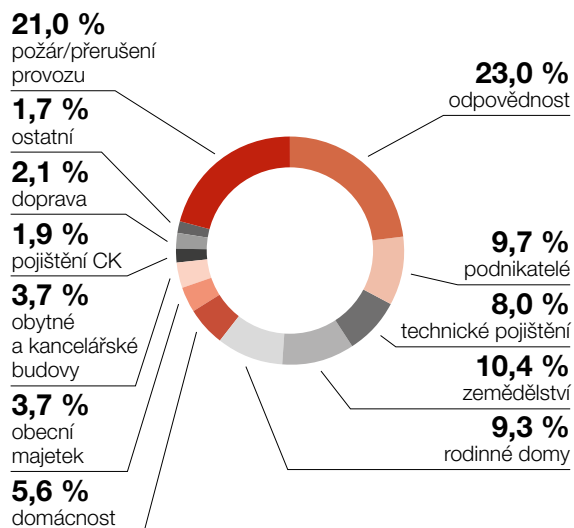
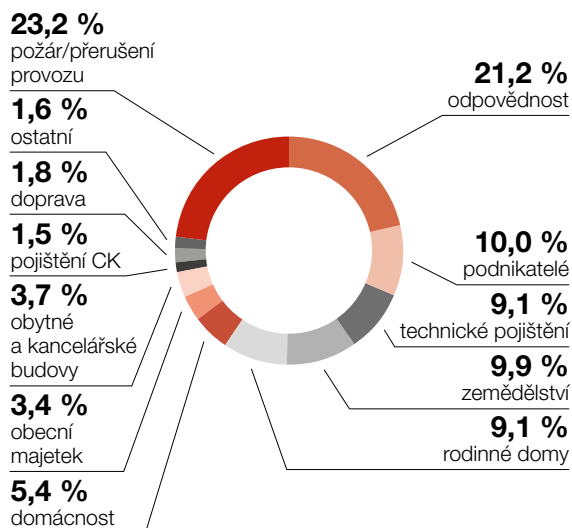
**2015**



**2014**






**2013****2012****Pojištění motorových vozidel**

mil. Kč	2017	%	2016	%	2015	%
Havarijní pojištění	1 497,8	45,2 %	1 309,9	43,2 %	1 167,1	41,7 %
Povinné ručení	1 816,8	54,8 %	1 721,5	56,8 %	1 634,1	58,3 %
<b>Celkem</b>	<b>3 314,6</b>	<b>100,0 %</b>	<b>3 031,4</b>	<b>100,0 %</b>	<b>2 801,2</b>	<b>100,0 %</b>

mil. Kč	2014	%	2013	%	2012	%
Havarijní pojištění	1 049,0	40,6 %	934,4	39,8 %	911,4	37,6 %
Povinné ručení	1 533,7	59,4 %	1 411,4	60,2 %	1 510,5	62,4 %
<b>Celkem</b>	<b>2 582,7</b>	<b>100,0 %</b>	<b>2 345,8</b>	<b>100,0 %</b>	<b>2 421,9</b>	<b>100,0 %</b>

**2017**


**45,2 %**  
havarijní pojištění



**54,8 %**  
povinné ručení

**2016**


**43,2 %**  
havarijní pojištění



**56,8 %**  
povinné ručení

**2015**


**41,7 %**  
havarijní pojištění



**58,3 %**  
povinné ručení

**2014**


**40,6 %**  
havarijní pojištění



**59,4 %**  
povinné ručení

**2013**


**39,8 %**  
havarijní pojištění



**60,2 %**  
povinné ručení

**2012**

**37,6 %**  
havarijní pojištění



**62,4 %**  
povinné ručení

# ANI V EXTRÉMNÍCH PODMÍNKÁCH NEJSME SAMI

Dokážeme vyhovět  
i nejnáročnějším požadavkům.  
Udáváme trendy v moderním  
pojištění.

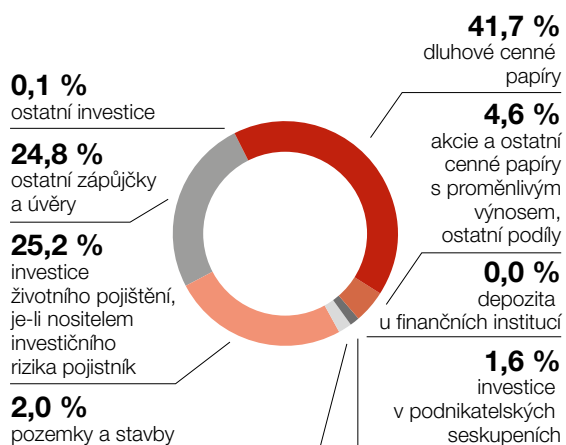


## Struktura finančního majetku

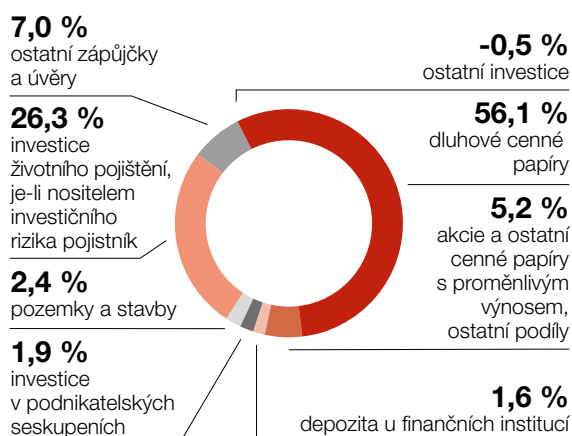
mil. Kč	2017	%	2016	%	2015	%
Dluhové cenné papíry	11 054,7	41,7%	12 764,2	56,1%	11 571,9	57,6%
Akcie a ostatní cenné papíry s proměnlivým výnosem, ostatní podíly	1 225,4	4,6%	1 182,2	5,2%	1 910,6	9,5%
Depozita u finančních institucí	0,0	0,0%	357,7	1,6%	410,6	2,0%
Investice v podnikatelských seskupeních	437,4	1,6%	437,9	1,9%	51,8	0,3%
Pozemky a stavby	526,6	2,0%	536,1	2,4%	570,2	2,8%
Ostatní zápůjčky a úvěry	6 590,8	24,8%	1 582,8	7,0%	93,3	0,5%
Ostatní investice	21,3	0,1%	-113,6	-0,5%	29,9	0,1%
Investice životního pojištění, je-li nositelem investičního rizika pojistník	6 700,4	25,2%	5 991,0	26,3%	5 465,3	27,2%
<b>Celkem</b>	<b>26 556,6</b>	<b>100,0%</b>	<b>22 738,3</b>	<b>100,0%</b>	<b>20 103,6</b>	<b>100,0%</b>

mil. Kč	2014	%	2013	%	2012	%
Dluhové cenné papíry	10 552,0	56,8%	10 007,8	56,1%	10 816,3	60,7%
Akcie a ostatní cenné papíry s proměnlivým výnosem, ostatní podíly	1 799,9	9,7%	1 432,5	8,0%	1 172,2	6,6%
Depozita u finančních institucí	724,6	3,9%	772,4	4,3%	813,4	4,6%
Investice v podnikatelských seskupeních	93,7	0,5%	78,9	0,4%	85,4	0,5%
Pozemky a stavby	678,7	3,7%	713,2	4,0%	723,0	4,1%
Ostatní zápůjčky a úvěry	3,0	0,0%	3,4	0,0%	5,4	0,0%
Ostatní investice	-37,9	-0,2%	38,9	0,2%	-98,5	-0,6%
Investice životního pojištění, je-li nositelem investičního rizika pojistník	4 766,5	25,7%	4 787,6	26,8%	4 290,6	24,1%
<b>Celkem</b>	<b>18 580,5</b>	<b>100,0%</b>	<b>17 834,7</b>	<b>100,0%</b>	<b>17 807,7</b>	<b>100,0%</b>

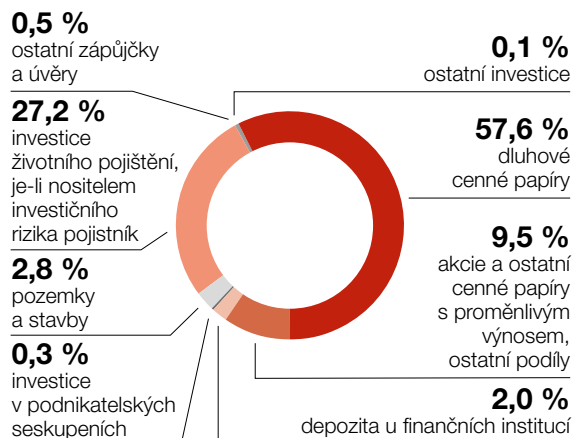
2017



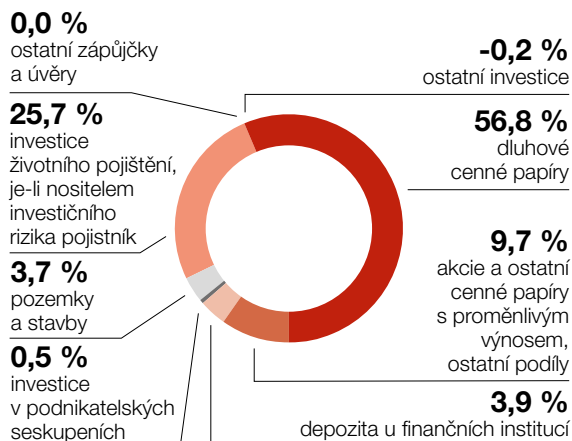
2016



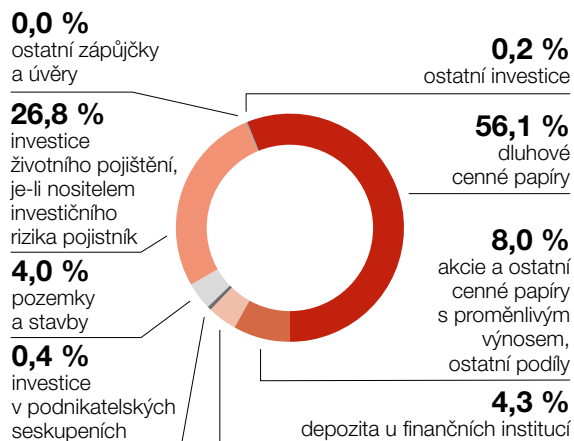
**2015**



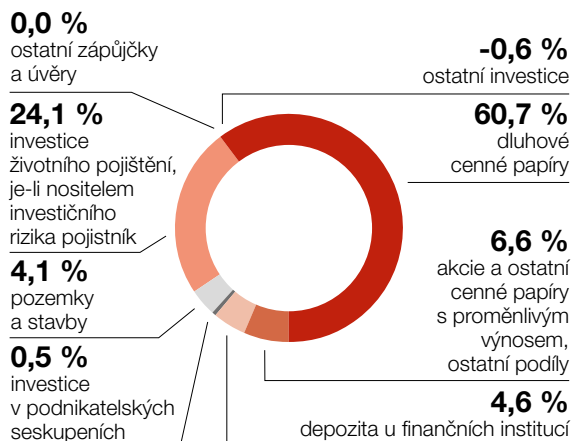
**2014**



**2013**



**2012**



## Vývoj poměrových ukazatelů

	2017	2016	2015	2014	2013	2012
Rentabilita průměrných aktiv (ROAA) (zisk / ztráta za účetní období / celková aktiva)	-0,19%	1,95%	2,35%	1,30%	-0,23%	3,35%
Rentabilita průměrného vlastního kapitálu (ROAE) (zisk / ztráta za účetní období / vlastní kapitál)	-2,39%	15,41%	19,27%	11,59%	-2,19%	28,76%
„Combined ratio“ v neživotním pojištění	97,64%	102,13%	95,96%	98,36%	104,43%	100,14%

## Nefinanční informace

V souladu s výjimkou v zákoně č. 563/1991 Sb. společnost neuvádí ve své výroční zprávě nefinanční informace, jelikož nefinanční informace jsou uvedeny v konsolidované výroční zprávě Assicurazioni Generali S.p.A. se sídlem Piazza Duca degli Abruzzi 2, 34132, Trieste, Itálie.



# Zpráva dozorčí rady

Během obchodního roku plnila dozorčí rada úkoly v souladu s ustanoveními příslušných zákonů a stanov společnosti.

Na svých zasedáních se dozorčí rada zabývala především dohledem a kontrolou nad hospodařením společnosti, jejími obchodními aktivitami a výsledky, stavem a výnosy investičního portfolia společnosti a plněním finančního a obchodního plánu společnosti na rok 2017.

Dozorčí rada společnosti přezkoumala řádnou účetní závěrku společnosti za účetní období roku 2017 a zprávu auditora, společnosti Ernst & Young Audit, s.r.o., o jejím ověření a v souladu s výrokem auditora neshledala žádné závady. Na tomto základě dozorčí rada společnosti doporučuje valné hromadě společnosti schválit řádnou účetní závěrku společnosti za účetní období roku 2017.

Praha, březen 2018



**Luciano Cirinà**  
předseda dozorčí rady



# Zpráva nezávislého auditora

## AKCIONÁŘI SPOLEČNOSTI GENERALI POJIŠŤOVNA a.s.:

### Zpráva o auditu účetní závěrky

#### Výrok auditora

Provedli jsme audit přiložené účetní závěrky společnosti Generali Pojišťovna a.s. (dále také „Společnost“) sestavené na základě českých účetních předpisů, která se skládá z rozvahy k 31. prosinci 2017, výkazu zisku a ztráty, přehledu o změnách vlastního kapitálu a přílohy této účetní závěrky, která obsahuje popis použitých podstatných účetních metod a další vysvětlující informace. Údaje o Společnosti jsou uvedeny v bodě 1 přílohy této účetní závěrky.

Podle našeho názoru přiložená účetní závěrka podává věrný a poctivý obraz aktiv a pasiv Společnosti Generali Pojišťovna a.s. k 31. prosinci 2017 a nákladů a výnosů a výsledku jejího hospodaření za rok končící 31. prosince 2017 v souladu s českými účetními předpisy.

#### Základ pro výrok

Audit jsme provedli v souladu se zákonem o auditorech, nařízením Evropského parlamentu a Rady (EU) č. 537/2014 a standardy Komory auditorů České republiky pro audit, kterými jsou mezinárodní standardy pro audit (ISA) případně doplněné a upravené souvisejícími aplikačními doložkami. Naše odpovědnost stanovená těmito předpisy je podrobněji popsána v oddílu Odpovědnost auditora za audit účetní závěrky. V souladu se zákonem o auditorech a Etickým kodexem přijatým Komorou auditorů České republiky jsme na Společnosti nezávislí a splnili jsme i další etické povinnosti vyplývající z uvedených předpisů. Domníváme se, že důkazní informace, které jsme shromáždili, poskytují dostatečný a vhodný základ pro vyjádření našeho výroku.

#### Hlavní záležitosti auditu

Hlavní záležitosti auditu jsou záležitosti, které byly podle našeho odborného úsudku při auditu účetní závěrky za běžné období nejvýznamnější. Těmito záležitostmi jsme se zabývali v kontextu auditu účetní závěrky jako celku a v souvislosti s utvářením názoru na tuto závěrku. Samostatný výrok k těmto záležitostem nevyjadřujeme. U jednotlivých hlavních záležitostí auditu popisovaných níže uvádíme, jakým způsobem jsme je v rámci auditu řešili.

Splnili jsme povinnosti popsané v naší zprávě v oddílu Odpovědnost auditora za audit účetní závěrky, včetně povinností souvisejících s těmito záležitostmi. V rámci auditu jsme tudíž provedli rovněž postupy, jejichž cílem je reagovat na naše vyhodnocení rizik významné (materiální) nesprávnosti účetní závěrky. Výsledky námi provedených auditorských postupů, včetně postupů zaměřujících se na níže uvedené záležitosti, jsou základem pro vyjádření našeho výroku k přiložené účetní závěrce.

#### Reálná hodnota finančních nástrojů

Investiční portfolio Společnosti, včetně derivátů, uvedené v bodech 4.4 a 4.5 přílohy této účetní závěrky, představuje hlavní část celkových aktiv Společnosti. Tyto investice jsou oceněny reálnou hodnotou, viz bod 2.2 přílohy této účetní závěrky.

Na základě zhodnocení tržní aktivity jednotlivých instrumentů v investičním portfolio Společnost určí vhodnou metodu ocenění.

Reálná hodnota likvidních a kótovaných nástrojů by měla být založena na objektivně (tržně) zjistitelných cenách.

Vyhodnotili jsme způsob řízení a proces ocenění finančních nástrojů. Otestovali jsme nastavení a účinnost interních kontrol nad procesem oceňování včetně výběru metody ocenění.

Posoudili jsme metodologii aplikovanou Společností pro posouzení tržní aktivity jednotlivých instrumentů v investičním portfolio. Na vybraném vzorku instrumentů přes celé investiční portfolio jsme otestovali, že Společnost správně identifikovala nelikvidní nebo nekótované instrumenty a vybrala správnou oceňovací metodu.

Významná část investičního portfolia se skládá z nelikvidních nebo nekótovaných nástrojů. Reálná hodnota těchto nástrojů by měla být založena na oceňovacích modelech, jejichž vstupy a předpoklady buď jsou, nebo nejsou, tržně zjištělné. Ke stanovení předpokladů a vstupů pro oceňovací modely, které slouží k určení reálné hodnoty těchto investic, je ve významné míře zapotřebí úsudek a odhad vedení Společnosti. Vzhledem k této skutečnosti a významnosti investic vůči celkovým aktivům Společnosti je tato oblast významná pro audit účetní závěrky a vyhodnotili jsme ji jako jednu z hlavních záležitostí auditu.

U vybraného vzorku likvidních a kótovaných finančních nástrojů jsme porovnali reálné hodnoty s kótovanými tržními cenami. S pomocí našich specialistů na oceňování jsme vyhodnotili modely, vstupy a předpoklady, které společnost použila pro určení reálných hodnot nelikvidních a nekótovaných instrumentů. U vybraného vzorku těchto finančních nástrojů jsme provedli nezávislé ocenění. V případě objektivně nezjistitelných vstupů jsme odborně posoudili jejich přiměřenost za použití procedur, jako je vyhodnocení a analýza očekávaných finančních toků nebo potvrzení použitých předpokladů. Porovnali jsme reálné hodnoty odvozené z našeho interního oceňovacího modelu s reálnými hodnotami stanovenými Společností. Dále jsme se zabývali přiměřeností údajů zveřejněných v účetní závěrce v souladu s českými účetními předpisy.

#### Předpoklady použité při výpočtu technických rezerv a testu postačitelnosti rezerv

Technické rezervy Společnosti uvedené v bodě 4.10 přílohy představují významnou část závazků Společnosti. Technické rezervy jsou oceněny v souladu s českými účetními předpisy. V souladu s ustálenou praxí v pojišťovnictví Společnost používá pojiště-matematické modely k ověření ocenění technických rezerv. Složitost modelů může vést k chybám v důsledku použití nedostatečných/ neúplných údajů či nesprávného nastavení nebo aplikace modelů. Ekonomické a pojiště-matematické předpoklady, jako investiční výnos, náklady a úrokové sazby, úmrtnost, nemocnost, očekávání ohledně vypořádání a vývoje pojistných událostí a chování pojistníků, jsou klíčové vstupy používané k určení výše těchto dlouhodobých závazků.

Tato oblast obsahuje významný podíl úsudku a odhadu vedení Společnosti ohledně nejistoty budoucích plnění, včetně načasování a výše celkového konečného vypořádání dlouhodobých závazků vůči pojistníkům a vyžaduje významné úsilí ze strany auditu. Proto jsme tuto oblast vyhodnotili jako jednu z hlavních záležitostí auditu.

V rámci prováděných auditových postupů jsme využili naše pojiště-matematické specialisty. Náš audit se zaměřil na pojiště-matematické modely a/nebo na modely vyžadující významný úsudek při stanovování předpokladů, jako je úmrtnost, nemocnost a vývoj pojistných událostí.

Vyhodnotili jsme nastavení vnitřních kontrol Společnosti nad pojiště-matematickými postupy, včetně řízení a schvalovacího procesu pro nastavení ekonomických a pojiště-matematických předpokladů, a otestovali jejich provozní účinnost.

Dále jsme vyhodnotili postupy Společnosti týkající se pojiště-matematických analýz, včetně analýz srovnání odhadovaných a skutečných výsledků na základě zkušenosti v portfoliu. Pro proces nastavování předpokladů jsme vyhodnotili analýzy dosavadních historických dat provedené Společností. Naše vyhodnocení zahrnovalo i procedury ohledně zdůvodnění stanovených ekonomických a pojiště-matematických předpokladů použitých v pojiště-matematických modelech, a to včetně porovnání s ustálenou praxí v pojišťovnictví.

Vyhodnotili jsme použití pojiště-matematických předpokladů použitých v modelech, které se mohou lišit v závislosti na produktu a jeho vlastnostech a také soulad modelů s českými účetními předpisy. Dále jsme provedli auditorské postupy ověřující správnost výpočtu technických rezerv v těchto modelech.

Ověřili jsme správnost testování postačitelnosti rezerv, což je klíčový test provedený pro kontrolu, že natvořené rezervy odpovídají očekávaným budoucím smluvním závazkům. Naše práce týkající se testů postačitelnosti zahrnuje ověření projektovaných peněžních toků a předpokladů přijatých v kontextu specifík Společnosti i ustálené praxe v pojišťovnictví.

Dále jsme zhodnotili přiměřenost údajů zveřejněných v účetní závěrce, které se týkají technických rezerv, v souladu s českými účetními předpisy.

### Ostatní informace

Ostatními informacemi jsou v souladu s § 2 písm. b) zákona o auditorech informace uvedené ve výroční zprávě mimo účetní závěrku a naši zprávu auditora. Za ostatní informace odpovídá představenstvo Společnosti.

Náš výrok k účetní závěrce se k ostatním informacím nevztahuje. Přesto je však součástí našich povinností souvisejících s auditem účetní závěrky seznámení se s ostatními informacemi a posouzení, zda ostatní informace nejsou ve významném (materiálním) nesouladu s účetní závěrkou či našimi znalostmi o účetní jednotce získanými během auditu účetní závěrky nebo zda se jinak tyto informace nejeví jako významně (materiálně) nesprávné. Také posuzujeme, zda ostatní informace byly ve všech významných (materiálních) ohledech vypracovány v souladu s příslušnými právními předpisy. Tímto posouzením se rozumí, zda ostatní informace splňují požadavky právních předpisů na formální náležitosti a postup vypracování ostatních informací v kontextu významnosti (materiality), tj. zda případné nedodržení uvedených požadavků by bylo způsobilé ovlivnit úsudek činěný na základě ostatních informací.

Na základě provedených postupů, do míry, již dokážeme posoudit, uvádíme, že:

- ostatní informace, které popisují skutečnosti, jež jsou též předmětem zobrazení v účetní závěrce, jsou ve všech významných (materiálních) ohledech v souladu s účetní závěrkou a
- ostatní informace byly vypracovány v souladu s právními předpisy.

Dále jsme povinni uvést, zda na základě poznatků a povědomí o Společnosti, k nimž jsme dospěli při provádění auditu, ostatní informace neobsahují významné (materiální) věcné nesprávnosti. V rámci uvedených postupů jsme v obdržených ostatních informacích žádné významné (materiální) věcné nesprávnosti nezjistili.

### Odpovědnost představenstva a výboru pro audit Společnosti za účetní závěrku

Představenstvo Společnosti odpovídá za sestavení účetní závěrky podávající věrný a poctivý obraz v souladu s českými účetními předpisy, a za takový vnitřní kontrolní systém, který považuje za nezbytný pro sestavení účetní závěrky tak, aby neobsahovala významné (materiální) nesprávnosti způsobené podvodem nebo chybou.

Při sestavování účetní závěrky je představenstvo Společnosti povinno posoudit, zda je Společnost schopna pokračovat v trvání podniku, a pokud je to relevantní, popsat v příloze účetní závěrky záležitosti týkající se trvání podniku a použití předpokladu trvání podniku při sestavení účetní závěrky, s výjimkou případů, kdy představenstvo plánuje zrušení Společnosti nebo ukončení její činnosti, resp. kdy nemá jinou reálnou možnost než tak učinit.

Za dohled nad procesem účetního výkaznictví ve Společnosti odpovídá výbor pro audit.

### Odpovědnost auditora za audit účetní závěrky

Naším cílem je získat přiměřenou jistotu, že účetní závěrka jako celek neobsahuje významnou (materiální) nesprávnost způsobenou podvodem nebo chybou a vydat zprávu auditora obsahující náš výrok. Přiměřená míra jistoty je velká míra jistoty, nicméně není zárukou, že audit provedený v souladu s výše uvedenými předpisy ve všech případech v účetní závěrce odhalí případnou existující významnou (materiální) nesprávnost. Nesprávnosti mohou vznikat v důsledku podvodů nebo chyb a považují se za významné (materiální), pokud lze reálně předpokládat, že by jednotlivě nebo v souhrnu mohly ovlivnit ekonomická rozhodnutí, která uživatelé účetní závěrky na jejím základě přijmou.

Při provádění auditu v souladu s výše uvedenými předpisy je naší povinností uplatňovat během celého auditu odborný úsudek a zachovávat profesní skepticismus. Dále je naší povinností:

- Identifikovat a vyhodnotit rizika významné (materiální) nesprávnosti účetní závěrky způsobené podvodem nebo chybou, navrhnout a provést auditorské postupy reagující na tato rizika a získat dostatečné a vhodné důkazní informace, abychom na jejich základě mohli vyjádřit výrok. Riziko, že neodhalíme významnou (materiální) nesprávnost, k níž došlo v důsledku podvodu, je větší než riziko neodhalení významné (materiální) nesprávnosti způsobené chybou, protože součástí podvodu mohou být tajné dohody, falšování, úmyslná opomenutí, nepravdivá prohlášení nebo obcházení vnitřních kontrol.
- Seznámit se s vnitřním kontrolním systémem Společnosti relevantním pro audit v takovém rozsahu, abychom mohli navrhnout auditorské postupy vhodné s ohledem na dané okolnosti, nikoli abychom mohli vyjádřit názor na účinnost jejího vnitřního kontrolního systému.
- Posoudit vhodnost použitých účetních pravidel, přiměřenost provedených účetních odhadů a informace, které v této souvislosti představenstvo Společnosti uvedlo v příloze účetní závěrky.

- Posoudit vhodnost použití předpokladu trvání podniku při sestavení účetní závěrky představenstvem, a zda s ohledem na shromážděné důkazní informace existuje významná (materiální) nejistota vyplývající z událostí nebo podmínek, které mohou významně zpochybnit schopnost Společnosti pokračovat v trvání podniku. Jestliže dojdeme k závěru, že taková významná (materiální) nejistota existuje, je naší povinností upozornit v naší zprávě na informace uvedené v této souvislosti v příloze účetní závěrky, a pokud tyto informace nejsou dostatečné, vyjádřit modifikovaný výrok. Naše závěry týkající se schopnosti Společnosti pokračovat v trvání podniku vycházejí z důkazních informací, které jsme získali do data naší zprávy. Nicméně budoucí události nebo podmínky mohou vést k tomu, že Společnost ztratí schopnost pokračovat v trvání podniku.
- Vyhodnotit celkovou prezentaci, členění a obsah účetní závěrky, včetně přílohy, a dále to, zda účetní závěrka zobrazuje podkladové transakce a události způsobem, který vede k věrnému zobrazení.

Naší povinností je informovat výbor pro audit mimo jiné o plánovaném rozsahu a načasování auditu a o významných zjištěních, která jsme v jeho průběhu učinili, včetně zjištěných významných nedostatků ve vnitřním kontrolním systému.

Naší povinností je rovněž poskytnout výboru pro audit prohlášení o tom, že jsme splnili příslušné etické požadavky týkající se nezávislosti, a informovat je o veškerých vztazích a dalších záležitostech, u nichž se lze reálně domnívat, že by mohly mít vliv na naši nezávislost, a případných souvisejících opatřeních.

Dále je naší povinností vybrat na základě záležitostí, o nichž jsme informovali výbor pro audit, ty, které jsou z hlediska auditu účetní závěrky za běžný rok nejvýznamnější, a které tudíž představují hlavní záležitosti auditu, a tyto záležitosti popsat v naší zprávě. Tato povinnost neplatí, když právní předpisy zakazují zveřejnění takové záležitosti nebo jestliže ve zcela výjimečném případě usoudíme, že bychom o dané záležitosti neměli v naší zprávě informovat, protože lze reálně očekávat, že možné negativní dopady zveřejnění převáží nad přínosem z hlediska veřejného zájmu.

### Zpráva o jiných požadavcích stanovených právními předpisy

V souladu s článkem 10, odst. 2 nařízení Evropského parlamentu a Rady (EU) č. 537/2014 uvádíme v naší zprávě nezávislého auditora následující informace vyžadované nad rámec mezinárodních standardů pro audit:

#### Určení auditora a délka provádění auditu

Auditorem Společnosti nás dne 5. prosince 2017 určila valná hromada Společnosti. Auditorem Společnosti jsme nepřetržitě 6 let.

#### Soulad s dodatečnou zprávou pro výbor pro audit

Potvrzujeme, že náš výrok k účetní závěrce uvedený v této zprávě je v souladu s naší dodatečnou zprávou pro výbor pro audit Společnosti, kterou jsme dne 6. března 2018 vyhotovili dle článku 11 nařízení Evropského parlamentu a Rady (EU) č. 537/2014.

#### Poskytování neauditorských služeb

Prohlašujeme, že jsme Společnosti neposkytli žádné služby uvedené v čl. 5 odst. 1 nařízení Evropského parlamentu a Rady (EU) č. 537/2014. Zároveň jsme Společnosti ani jí ovládaným obchodním společností neposkytli žádné jiné neauditorské služby, které by nebyly uvedeny v příloze účetní závěrky Společnosti.

Ernst & Young Audit, s.r.o.  
evidenční č. 401



**Lenka Bízová**  
statutární auditor  
evidenční č. 2331



**Tomáš Němec**  
partner

21. března 2018  
Praha, Česká republika

# Finanční část



# Obsah

<b>Finanční výkazy</b> .....	<b>34</b>
Rozvaha k 31. prosinci 2017 .....	34
Výkaz zisku a ztráty za rok končící 31. prosince 2017 .....	36
Přehled o změnách vlastního kapitálu za rok končící 31. prosince 2017 .....	39
<b>Příloha účetní závěrky</b> .....	<b>40</b>
1. Všeobecné informace .....	40
2. Účetní postupy .....	41
3. Řízení rizik .....	49
4. Příloha k rozvaze, výkazu zisku a ztráty a přehledu o změnách vlastního kapitálu .....	52
5. Transakce se spřízněnými stranami .....	73
6. Smluvní závazky a pohledávky .....	74
7. Následné události .....	76

# Rozvaha

k 31. prosinci 2017

AKTIVA (tis. Kč)		Bod	2017			2016
			Hrubá výše	Úprava	Čistá výše	Čistá výše
<b>B.</b>	<b>Dlouhodobý nehmotný majetek</b>	<b>4.1</b>	<b>692 940</b>	<b>472 264</b>	<b>220 676</b>	<b>171 628</b>
<b>C.</b>	<b>Investice</b>		<b>20 290 628</b>	<b>434 553</b>	<b>19 856 075</b>	<b>16 747 229</b>
C.I.	Pozemky a stavby, z toho:	4.2	961 143	434 553	526 590	536 144
	a) provozní investice		101 498	50 548	50 950	50 620
C.II.	Investice v podnikatelských seskupeních	4.3	437 392	–	437 392	437 892
	1. Podíly v ovládaných osobách		13 766	–	13 766	13 766
	3. Podíly s podstatným vlivem		423 626	–	423 626	424 126
C.III.	Jiné investice	4.4	18 892 093	–	18 892 093	15 773 193
	1. Akcie a ostatní cenné papíry s proměnlivým výnosem, ostatní podíly		1 225 394	–	1 225 394	1 182 226
	2. Dluhové cenné papíry, v tom:		11 054 658	–	11 054 658	12 764 187
	a) cenné papíry oceňované reálnou hodnotou proti účtům nákladů a výnosů		22 267	–	22 267	11 531
	b) realizovatelné cenné papíry		11 032 391	–	11 032 391	12 752 656
	5. Ostatní zápůjčky a úvěry		6 590 804	–	6 590 804	1 582 753
	6. Depozita u finančních institucí		–	–	–	357 661
	7. Ostatní investice		21 237	–	21 237	-113 634
<b>D.</b>	<b>Investice životního pojištění, je-li nositelem investičního rizika pojistník</b>	<b>4.5</b>	<b>6 700 444</b>	<b>–</b>	<b>6 700 444</b>	<b>5 991 223</b>
<b>E.</b>	<b>Dlužníci</b>	<b>4.6</b>	<b>2 114 385</b>	<b>449 517</b>	<b>1 664 868</b>	<b>1 357 192</b>
E.I.	Pohledávky z operací přímého pojištění		789 775	415 550	374 225	308 092
	1. pojistníci		673 240	316 754	356 486	292 483
	2. pojišťovací zprostředkovatelé		116 535	98 796	17 739	15 609
E.II.	Pohledávky z operací zajištění		682 571	–	682 571	703 096
E.III.	Ostatní pohledávky, z toho:		642 039	33 967	608 072	346 004
	a) ovládané osoby		240	–	240	1 040
	b) osoby, ve kterých má účetní jednotka podstatný vliv		–	–	–	364
<b>F.</b>	<b>Ostatní aktiva</b>	<b>4.7</b>	<b>501 580</b>	<b>17 686</b>	<b>483 894</b>	<b>199 852</b>
F.I.	Dlouhodobý hmotný majetek, jiný než pozemky a stavby, a zásoby	4.7.1	33 295	17 686	15 609	10 594
F.II.	Hotovost na účtech u finančních institucí a hotovost v pokladně	4.7.2	468 285	–	468 285	189 258
<b>G.</b>	<b>Přechodné účty aktiv</b>	<b>4.8</b>	<b>267 104</b>	<b>–</b>	<b>267 104</b>	<b>236 496</b>
G.I.	Naběhlé úroky a nájemné		1 567	–	1 567	1 224
G.II.	Odložené pořizovací náklady na pojistné smlouvy, v tom oddělené:		237 423	–	237 423	227 775
	a) v životním pojištění		292	–	292	8 466
	b) v neživotním pojištění		237 131	–	237 131	219 309
G.III.	Ostatní přechodné účty aktiv, z toho:		28 114	–	28 114	7 497
	a) dohadné položky aktivní		6 745	–	6 745	4 814
<b>AKTIVA CELKEM</b>			<b>30 567 081</b>	<b>1 374 020</b>	<b>29 193 061</b>	<b>24 703 620</b>

PASIVA (tis. Kč)		Bod	2017	2016
<b>A.</b>	<b>Vlastní kapitál</b>	<b>4.9</b>	<b>2 373 304</b>	<b>3 119 947</b>
A.I.	Základní kapitál		500 000	500 000
A.II.	Emisní ážio		382 500	382 500
A.V.	Rezervní fond a ostatní fondy ze zisku		100 000	100 000
A.VI.	Nerozdělený zisk minulých účetních období		1 447 447	1 656 579
A.VII.	Zisk nebo ztráta běžného účetního období		-56 643	480 868
<b>C.</b>	<b>Technické rezervy</b>	<b>4.10</b>	<b>9 847 552</b>	<b>9 894 785</b>
C.1.	Rezerva na nezasloužené pojistné:		1 005 991	959 365
	a) hrubá výše		1 779 720	1 657 996
	b) hodnota zajištění (-)	4.15	773 729	698 631
C.2.	Rezerva na životní pojištění:		4 235 908	4 590 950
	a) hrubá výše		4 235 908	4 590 950
C.3.	Rezerva na pojistná plnění nevyřízených pojistných událostí:		4 384 860	4 089 039
	a) hrubá výše		7 493 217	7 027 046
	b) hodnota zajištění (-)	4.15	3 108 357	2 938 007
C.4.	Rezerva na bonusy a slevy:		78 410	79 613
	a) hrubá výše		78 410	79 613
C.6.	Ostatní technické rezervy:		142 383	175 818
	a) hrubá výše		142 383	175 818
<b>D.</b>	<b>Technické rezervy u životního pojištění, kde jsou nositelem investičního rizika pojistníci</b>		<b>6 700 444</b>	<b>5 991 223</b>
	a) hrubá výše		6 700 444	5 991 223
<b>E.</b>	<b>Rezervy</b>	<b>4.11</b>	<b>1 500</b>	<b>1 300</b>
E.3.	Ostatní rezervy		1 500	1 300
<b>F.</b>	<b>Depozita při pasivním zajištění</b>	<b>4.15</b>	<b>621 028</b>	<b>617 570</b>
<b>G.</b>	<b>Věřitelé</b>	<b>4.12</b>	<b>8 595 222</b>	<b>4 310 103</b>
G.I.	Závazky z operací přímého pojištění, z toho:		1 201 123	1 087 173
	a) ovládané osoby		8 861	8 071
G.II.	Závazky z operací zajištění	4.12, 4.15	1 443 582	1 456 300
G.IV.	Závazky vůči finančním institucím		5 834 218	1 555 289
G.V.	Ostatní závazky, z toho:		116 299	211 341
	a) ovládané osoby		-	1 009
	b) osoby, ve kterých má účetní jednotka podstatný vliv		-	203
	c) daňové závazky a závazky ze sociálního zabezpečení		6 403	143 756
<b>H.</b>	<b>Přechodné účty pasiv</b>	<b>4.13</b>	<b>1 054 011</b>	<b>768 692</b>
H.I.	Výdaje příštích období a výnosy příštích období		43 013	22 865
H.II.	Ostatní přechodné účty pasiv, z toho:		1 010 998	745 827
	a) dohadné položky pasivní		1 010 998	745 827
<b>PASIVA CELKEM</b>			<b>29 193 061</b>	<b>24 703 620</b>

# Výkaz zisku a ztráty

za rok končící 31. prosince 2017

(tis. Kč)		2017			2016
		Bod	Základna	Mezisoučet	Výsledek
<b>I.</b>	<b>TECHNICKÝ ÚČET K NEŽIVOTNÍMU POJIŠTĚNÍ</b>				
<b>1.</b>	<b>Zasloužené pojistné, očištěné od zajištění:</b>			<b>2 929 956</b>	<b>2 748 807</b>
	a) předepsané hrubé pojistné	4.14	5 886 081	2 992 789	
	b) pojistné postoupené zajišťovatelům (-)	4.15	2 893 292	-62 833	
	c) změna stavu hrubé výše rezervy na nezasloužené pojistné (+/-)		-133 584		
	d) změna stavu rezervy na nezasloužené pojistné, podíl zajišťovatelů (+/-)	4.15	70 751		
<b>2.</b>	<b>Převedené výnosy z investic z Netechnického účtu (položka III.6.)</b>			<b>55 497</b>	<b>159 372</b>
<b>3.</b>	<b>Ostatní technické výnosy, očištěné od zajištění</b>	<b>4.17</b>		<b>420 308</b>	<b>381 966</b>
<b>4.</b>	<b>Náklady na pojistná plnění, očištěné od zajištění:</b>			<b>1 925 995</b>	<b>1 742 076</b>
	a) náklady na pojistná plnění:			1 758 337	
	aa) hrubá výše		3 062 789		
	ab) podíl zajišťovatelů (-)	4.15	1 304 452		
	b) změna stavu rezervy na pojistná plnění (+/-):			167 658	
	ba) hrubá výše		331 885		
	bb) podíl zajišťovatelů (-)	4.15	164 227		
<b>5.</b>	<b>Změna stavu ostatních technických rezerv, očištěné od zajištění (+/-)</b>			<b>-33 436</b>	<b>-44 502</b>
<b>6.</b>	<b>Bonusy a slevy, očištěné od zajištění</b>			<b>50 724</b>	<b>44 891</b>
<b>7.</b>	<b>Čistá výše provozních nákladů:</b>			<b>934 895</b>	<b>1 065 333</b>
	a) pořizovací náklady na pojistné smlouvy	4.16		1 392 369	
	b) změna stavu časově rozlišených pořizovacích nákladů (+/-)	4.16		-17 822	
	c) správní režie	4.16		302 139	
	d) provize od zajišťovatelů a podíly na ziscích (-)	4.15		741 791	
<b>8.</b>	<b>Ostatní technické náklady, očištěné od zajištění</b>	<b>4.17</b>		<b>499 983</b>	<b>457 293</b>
<b>10.</b>	<b>Výsledek Technického účtu k neživotnímu pojištění (položka III.1.)</b>			<b>27 600</b>	<b>25 054</b>

(tis. Kč)		2017			2016
		Bod	Základna	Mezisoučet	Výsledek
<b>II. TECHNICKÝ ÚČET K ŽIVOTNÍMU POJIŠTĚNÍ</b>					
<b>1.</b>	<b>Zasloužené pojistné, očištěné od zajištění:</b>			<b>2 790 900</b>	<b>3 049 860</b>
	a) předepsané hrubé pojistné	4.14		2 868 052	
	b) pojistné postoupené zajišťovatelům (-)	4.15		93 358	
	c) změna stavu rezervy na nezasloužené pojistné, očištěná od zajištění (+/-)			16 206	
<b>2.</b>	<b>Výnosy z investic:</b>			<b>616 862</b>	<b>317 930</b>
	b) výnosy z ostatních investic:			557 892	
	bb) výnosy z ostatních investic		557 892		
	d) výnosy z realizace investic			58 970	
<b>3.</b>	<b>Přírůstky hodnoty investic</b>			<b>1 084 990</b>	<b>429 995</b>
<b>4.</b>	<b>Ostatní technické výnosy, očištěné od zajištění</b>	<b>4.17</b>		<b>67 894</b>	<b>72 184</b>
<b>5.</b>	<b>Náklady na pojistná plnění, očištěné od zajištění:</b>			<b>1 830 294</b>	<b>1 550 511</b>
	a) náklady na pojistná plnění:			1 702 131	
	aa) hrubá výše		1 727 863		
	ab) podíl zajišťovatelů (-)	4.15	25 732		
	b) změna stavu rezervy na pojistná plnění:			128 163	
	ba) hrubá výše		134 287		
	bb) podíl zajišťovatelů (-)	4.15	6 124		
<b>6.</b>	<b>Změna stavu ostatních technických rezerv, očištěná od zajištění (+/-):</b>			<b>354 180</b>	<b>429 320</b>
	a) rezervy v životním pojištění:			354 180	
	aa) hrubá výše		354 180		
<b>7.</b>	<b>Bonusy a slevy, očištěné od zajištění</b>			<b>10 150</b>	<b>6 792</b>
<b>8.</b>	<b>Čistá výše provozních nákladů:</b>			<b>1 118 034</b>	<b>896 799</b>
	a) pořízovací náklady na pojistné smlouvy	4.16		952 185	
	b) změna stavu časově rozlišených pořízovacích nákladů (+/-)	4.16		8 174	
	c) správní režie	4.16		173 570	
	d) provize od zajišťovatelů a podíly na ziscích (-)	4.15		15 895	
<b>9.</b>	<b>Náklady na investice:</b>			<b>47 809</b>	<b>40 147</b>
	a) náklady na správu investic, včetně úroků			41 844	
	c) náklady spojené s realizací investic			5 965	
<b>10.</b>	<b>Úbytky hodnoty investic</b>			<b>1 105 171</b>	<b>241 058</b>
<b>11.</b>	<b>Ostatní technické náklady, očištěné od zajištění</b>	<b>4.17</b>		<b>59 923</b>	<b>69 884</b>
<b>13.</b>	<b>Výsledek Technického účtu k životnímu pojištění (položka III.2.)</b>			<b>35 085</b>	<b>635 458</b>

(tis. Kč)		2017			2016	
		Bod	Základna	Mezisoučet	Výsledek	
<b>III. NETECHNICKÝ ÚČET</b>						
<b>1.</b>	<b>Výsledek Technického účtu k neživotnímu pojištění (položka I.10)</b>				<b>27 600</b>	<b>25 054</b>
<b>2.</b>	<b>Výsledek Technického účtu k životnímu pojištění (položka II.13)</b>				<b>35 085</b>	<b>635 458</b>
<b>3.</b>	<b>Výnosy z investic:</b>				<b>1 063 510</b>	<b>393 188</b>
	a) výnosy z podílů:	4.3		5 394		
	– osoby, ve kterých má účetní jednotka podstatný vliv		5 394			
	b) výnosy z ostatních investic, v tom:			446 530		
	ba) výnosy z pozemků a staveb		-435			
	bb) výnosy z ostatních investic		446 965			
	c) změny hodnoty investic			607 021		
	d) výnosy z realizace investic			4 565		
<b>5.</b>	<b>Náklady na investice:</b>				<b>1 028 794</b>	<b>191 568</b>
	a) náklady na správu investic, včetně úroků			58 275		
	b) změny hodnoty investic			966 965		
	c) náklady spojené s realizací investic			3 554		
<b>6.</b>	<b>Převod výnosů investic na Technický účet k neživotnímu pojištění (položka I.2.)</b>				<b>-55 497</b>	<b>-159 372</b>
<b>7.</b>	<b>Ostatní výnosy</b>	<b>4.17</b>			<b>117 194</b>	<b>112 685</b>
<b>8.</b>	<b>Ostatní náklady</b>	<b>4.17</b>			<b>229 166</b>	<b>190 619</b>
<b>9.</b>	<b>Daň z příjmů z běžné činnosti</b>	<b>4.18</b>			<b>-15 084</b>	<b>143 719</b>
<b>10.</b>	<b>Zisk nebo ztráta z běžné činnosti po zdanění</b>				<b>-54 984</b>	<b>481 107</b>
<b>11.</b>	<b>Mimořádné náklady</b>				<b>1 606</b>	<b>-</b>
<b>12.</b>	<b>Mimořádné výnosy</b>				<b>27</b>	<b>-</b>
<b>13.</b>	<b>Mimořádná ztráta</b>				<b>-1 579</b>	<b>-</b>
<b>15.</b>	<b>Ostatní daně neuvedené v předcházejících položkách</b>				<b>80</b>	<b>239</b>
<b>16.</b>	<b>Zisk nebo ztráta za účetní období</b>				<b>-56 643</b>	<b>480 868</b>



# Přehled o změnách vlastního kapitálu

za rok končící 31. prosince 2017

(tis. Kč)	Bod	Základní kapitál	Emisní ážio	Rezervní fond a ostatní fondy ze zisku	Ostatní kapitálové fondy	Nerozdělený zisk / ztráta	Celkem
<b>Zůstatek k 31. prosinci 2015 – upraveno</b>		<b>500 000</b>	<b>382 500</b>	<b>100 000</b>	<b>–</b>	<b>1 656 579</b>	<b>2 639 079</b>
Čistý zisk / ztráta za účetní období	4,9	–	–	–	–	480 868	480 868
<b>Zůstatek k 31. prosinci 2016 – upraveno</b>		<b>500 000</b>	<b>382 500</b>	<b>100 000</b>	<b>–</b>	<b>2 137 447</b>	<b>3 119 947</b>
Čistý zisk / ztráta za účetní období	4,9	–	–	–	–	-56 643	-56 643
Dividendy		–	–	–	–	-690 000	-690 000
<b>Zůstatek k 31. prosinci 2017</b>		<b>500 000</b>	<b>382 500</b>	<b>100 000</b>	<b>–</b>	<b>1 390 804</b>	<b>2 373 304</b>

# Příloha účetní závěrky

## 1. VŠEOBECNÉ INFORMACE

Generali Pojišťovna a.s. (dále jen „Společnost“) byla zapsána do obchodního rejstříku dne 1. ledna 1995.

Sídlo Společnosti je na adrese Bělehradská 299/132, Vinohrady, 120 00 Praha 2.

Zakladatelem Společnosti byl Generali Holding Vienna AG.

Předmětem činnosti Společnosti je pojišťovací činnost podle zákona o pojišťovnictví v oblasti životního a neživotního pojištění, zajišťovací činnost v oblasti neživotního pojištění a činnosti související s pojišťovací a zajišťovací činností.

Povolení k provozování pojišťovací činnosti získala Společnost dne 26. října 1994. Společnost se specializuje na následující činnosti:

- životní pojištění;
- úrazové pojištění;
- pojištění motorových vozidel;
- pojištění odpovědnosti z provozu vozidel;
- dopravní pojištění;
- pojištění proti požáru a pojištění ostatních škod na majetku;
- ostatní pojištění odpovědnosti;
- pojištění průmyslu a podnikatelů;
- cestovní pojištění;
- pojištění jaderných rizik;
- ostatní.

Jediným akcionářem Společnosti je Generali CEE Holding B.V. se sídlem Diemerhof 42, Diemen, 1112 XN, Nizozemské království.

Společnost je součástí skupiny Generali, respektive Generali CEE Holding B.V. (dále jen „skupina Generali“). Konečnou osobou ovládající Společnost je Assicurazioni Generali S.p.A. se sídlem v Itálii, která je jediným akcionářem s podílem 100 % na společnosti Generali CEE Holding B.V.

## Orgány Společnosti (k 31. prosinci 2017)

### Představenstvo Společnosti

- Pavel Menci – předseda
- Petr Bohumský – místopředseda
- Karel Bláha – člen
- Jaroslav Libíček – člen
- David Vosika – člen

### Dozorčí rada Společnosti

- Luciano Cirinà – předseda
- Gregor Pilgram – člen
- Miroslav Singer – člen

Během roku 2017 došlo k následujícím změnám:

- s účinností k 1. 2. 2017 se stal členem představenstva pan Jaroslav Libíček;
- s účinností k 1. 8. 2017 se stal členem představenstva pan David Vosika;
- s účinností k 1. 3. 2017 se stal členem dozorčí rady pan Miroslav Singer;
- s účinností k 20. 1. 2017 ukončil své působení v dozorčí radě pan Gianluca Colocci.

## 2. ÚČETNÍ POSTUPY

### 2.1. Základní zásady zpracování účetní závěrky

Účetní závěrka je sestavována na principu historických pořizovacích cen, který je modifikován přeceněním investic (mimo pozemky, stavby a investice v podnikatelských seskupeních) na reálnou hodnotu a stanovením technických rezerv (ve smyslu definice zákona o pojišťovnictví). Účetnictví je vedeno v souladu se zákonem č. 563/1991 Sb., o účetnictví, ve znění pozdějších předpisů, vyhláškou č. 502/2002 Sb., kterou se provádějí některá ustanovení zákona o účetnictví, ve znění pozdějších předpisů, vydanou Ministerstvem financí České republiky, Českými účetními standardy pro pojišťovny a dalšími souvisejícími předpisy.

Částky v účetní závěrce a v příloze jsou zaokrouhleny na tisíce českých korun (tis. Kč), není-li uvedeno jinak.

Účetní závěrka není konsolidována. Společnost nepřipravuje konsolidovanou účetní závěrku, údaje účetní závěrky Společnosti se zahrnují do konsolidované účetní závěrky koncernu Generali CEE Holding B.V. se sídlem Diemerhof 42, Diemen, 1112 XN, Nizozemské království a Assicurazioni Generali S.p.A. se sídlem Piazza Duca degli Abruzzi 2, 34132, Trieste, Itálie.

### 2.2. Investice

Společnost klasifikuje jako investice:

- Pozemky a stavby;
- Investice v podnikatelských seskupeních;
- Investice do cenných papírů (kromě podílů v podnikatelských seskupeních a dluhových cenných papírů vydaných osobami v podnikatelských seskupeních);
- Ostatní půjčky;
- Depozita u finančních institucí;
- Deriváty k obchodování (viz bod 2.2.5).

#### 2.2.1. Pozemky a stavby

Pozemky a stavby se klasifikují jako investice. K okamžiku pořízení se oceňují pořizovací cenou, která zahrnuje náklady vynaložené na uvedení majetku do současného stavu a místa. K rozvahovému dni se stavby ocení na úrovni pořizovací ceny snížené o kumulované odpisy a trvalé nebo přechodné snížení hodnoty. Stavby jsou odepisovány v souladu s odpisovými plány rovnoměrně po dobu předpokládané doby životnosti, v průměru po dobu 50 let. Technické zhodnocení pronajatého majetku se odpisuje v průměru 10 let. Pozemky se ocení na úrovni pořizovací ceny snížené o trvalé snížení hodnoty a neodepisují se.

Společnost k rozvahovému dni posuzuje, zda nedošlo k indikacím snížení hodnoty pozemků a staveb. Pokud takové indikace existují, odhadne Společnost na základě aktualizovaného odborného odhadu zpětně získatelnou částku a upraví zůstatkovou hodnotu pozemku či stavby. Snížení hodnoty je vykázáno ve výkazu zisku a ztráty.

#### 2.2.2. Investice v podnikatelských seskupeních

Tato kategorie zahrnuje podíly v podnikatelských seskupeních, dluhové cenné papíry vydané osobami v podnikatelských seskupeních a půjčky osobám v podnikatelských seskupeních.

Podíly v ovládaných osobách představují účasti s rozhodujícím vlivem. Účastí s rozhodujícím vlivem (dceřinou společností) je podnik ovládaný Společností, jehož finanční a provozní procesy Společnost může ovládat a získávat přínosy z jeho činnosti.

Ve společnosti s podstatným vlivem (přidružená společnost) Společnost vykonává podstatný vliv svým podílem na finančním a provozním rozhodování, ale nemá možnost tuto společnost ovládat.

Podíly v podnikatelských seskupeních se k rozvahovému dni oceňují na úrovni pořizovacích cen upravených o snížení hodnoty.

Společnost k rozvahovému dni posuzuje, zda nedošlo k indikacím snížení hodnoty těchto investic. Pokud takové indikace existují, odhadne Společnost na základě aktualizovaného odborného odhadu zpětně získatelnou částku a upraví zůstatkovou hodnotu investice v podnikatelském seskupení. Snížení hodnoty je vykázáno ve výkazu zisku a ztráty.

### 2.2.3. Investice do cenných papírů (kromě podílů v podnikatelských seskupeních)

Cenné papíry jsou při pořízení oceněny pořizovací cenou. Součástí pořizovací ceny jsou i přímé náklady související s pořízením (např. poplatky a provize makléřům, poradcům nebo burzám). Cenné papíry jsou účtovány k datu vypořádání. Veškeré cenné papíry jsou k rozvahovému dni přeceňovány na reálnou hodnotu. Reálná hodnota likvidního cenného papíru je stanovena jako tržní bid cena kótovaná příslušnou burzou cenných papírů nebo jiným aktivním veřejným trhem. V ostatních případech je reálná hodnota stanovena jako:

- podíl na vlastním kapitálu emitenta akcií;
- čistá současná hodnota peněžních toků zohledňující rizika v případě dluhopisů a směnec;
- podíl na čisté současné hodnotě aktiv v případě podílových fondů a jim podobných investičních nástrojů.

Společnost používá ve svých modelech určených ke zjištění reálné hodnoty cenných papírů pouze dostupné tržní údaje. Oceňovací modely zohledňují běžné tržní podmínky existující k datu ocenění, které nemusí odrážet situaci na trhu před nebo po tomto dni. K rozvahovému dni vedení Společnosti tyto modely přezkoumalo a ujistilo se, že adekvátním způsobem zohledňují aktuální tržní podmínky včetně relativní likvidity trhu a úvěrového rozpětí.

### Akcie a ostatní cenné papíry s proměnlivým výnosem, ostatní podíly

Akcie a ostatní cenné papíry s proměnlivým výnosem a ostatní podíly obsahují zejména akcie, zatímní listy, podílové listy, případně jiné cenné papíry s proměnlivým výnosem kromě investic do podnikatelských seskupení. Změny reálné hodnoty akcií a ostatních cenných papírů s proměnlivým výnosem se vykazují ve výkazu zisku a ztráty.

### Dluhové cenné papíry

Tyto cenné papíry mají dvě podkategorie: realizovatelné cenné papíry a ty, které účetní jednotka označí za cenný papír oceňovaný reálnou hodnotou proti účtům nákladů nebo výnosů při prvotním zaúčtování.

Cenné papíry oceňované reálnou hodnotou proti účtům nákladů nebo výnosů jsou nejprve oceňovány pořizovací cenou a následně jsou oceňovány reálnou hodnotou. Veškeré související zisky a ztráty včetně úrokových výnosů se vykazují v položkách nákladů a výnosů z investic. Spotové nákupy a prodeje jsou účtovány k datu vypořádání. Forwardové obchody jsou zachyceny jako deriváty (viz bod 2.2.5).

Realizovatelné dluhové investiční cenné papíry nejsou ani ty, které účetní jednotka označí za cenný papír oceňovaný reálnou hodnotou proti účtům nákladů nebo výnosů při prvotním zaúčtování, ani cenné papíry držené do splatnosti. Zahrnují zejména dluhové cenné papíry držené pro účely řízení likvidity a zajištění běžného, případně kapitálového výnosu v případě jejich realizace. Změny v jejich reálné hodnotě se vykazují ve výkazu zisku a ztráty.

Společnost provádí amortizaci prémie nebo diskontu u veškerých dluhových cenných papírů. Prémie či diskont jsou rozpouštěny do výkazu zisku a ztráty od okamžiku pořízení do data splatnosti metodou efektivní úrokové míry.

### 2.2.4. Depozita u finančních institucí

Depozita u finančních institucí jsou k okamžiku pořízení účtována v nominálních hodnotách. Ke konci účetního období jsou tato aktiva přeceňována na reálnou hodnotu. U krátkodobých depozit u finančních institucí se reálnou hodnotou depozit rozumí nominální hodnota včetně časového rozlišení úroků.

Pokud jsou depozita denominována v cizí měně, je jejich hodnota přepočtena na českou měnu aktuálním kurzem vyhlášeným ČNB a kurzový rozdíl se stává součástí přecenění. Změna reálné hodnoty se účtuje výsledkově.

### 2.2.5. Deriváty k obchodování

Finanční deriváty včetně měnových obchodů, futures na úrokovou míru, FRA, měnových a úrokových swapů, měnových a úrokových opcí a ostatní finanční deriváty jsou nejprve zachyceny v rozvaze v pořizovací ceně a následně přečteny na reálnou hodnotu do výkazu zisku a ztrát.

Reálné hodnoty jsou odvozeny z kótovaných tržních mid cen, z modelů diskontovaných peněžních toků nebo modelů pro oceňování opcí, které vycházejí pouze z dostupných tržních údajů.

Oceňovací modely zohledňují běžné tržní podmínky existující k datu ocenění, které nemusí odrážet situaci na trhu před nebo po tomto dni. K rozvahovému dni vedení Společnosti tyto modely přezkoumalo a ujistilo se, že adekvátním způsobem zohledňují aktuální tržní podmínky včetně relativní likvidity trhu a úvěrového rozpětí.

Všechny deriváty jsou vykazovány v položce Ostatní investice.

Deriváty vložené do jiných finančních nástrojů jsou vykazovány jako samostatné deriváty v případě, že jejich rizika a charakteristiky úzce nesouvisí s riziky a charakteristikami hostitelské smlouvy a hostitelská smlouva není vykázána v reálné hodnotě.

Oceňovací rozdíly finančních derivátů k obchodování se vykazují jako Přírůstky, resp. Úbytky hodnoty investic ve výkazu zisku a ztráty.

### Repo operace

Repo operace představují poskytnutí finančních aktiv jiných než hotovost za hotovost nebo jinou formu úhrady se současným závazkem přijmout tato finanční aktiva zpět k přesnému datu za částku rovnající se původní hotovosti nebo jiné formě úhrady a úroku.

Reverzní repo operace představují přijetí finančních aktiv jiných než hotovost za hotovost nebo jinou formu úhrady se současným závazkem vrátit tato finanční aktiva k přesnému datu za částku rovnající se převedené hotovosti nebo jiné formě úhrady a úroku.

Jako repo obchod Společnost vykazuje:

- klasické repo, kterým se rozumí přijetí úvěru se zajišťovacím převodem finančního aktiva, a klasické reverzní repo, kterým se rozumí poskytnutí úvěru se zajišťovacím převodem finančního aktiva;
- zápůjčku cenných papírů zajištěnou převodem hotovosti nebo jinou formou úhrady;
- prodej cenných papírů se současně sjednaným zpětným nákupem a nákup cenných papírů se současně sjednaným zpětným prodejem.

Kolaterál jako finanční aktivum poskytnuté v repu zůstává v aktivech a Společnost ho vykazuje ve stejné položce aktiv, kde bylo vykazováno před poskytnutím v repu za použití dosavadního způsobu oceňování. Zároveň Společnost u klasického repa, prodeje cenného papíru se současně sjednaným nákupem a poskytnutí cenného papíru zápůjčkou zajištěnou převodem hotovosti, vykazuje v pasivech přijatý úvěr v rámci závazků vůči finančním institucím.

Společnost u klasického reverzního repa, nákupu cenného papíru se současně sjednaným prodejem a u přijetí cenného papíru zápůjčkou zajištěnou převodem hotovosti, vykazuje v aktivech poskytnutý úvěr v rámci investic – ostatní zápůjčky a úvěry. Kolaterál jako finanční aktivum přijaté v reverzním repu Společnost uvádí k okamžiku sestavení účetní závěrky v reálné hodnotě v příloze (viz bod 4.4.4).

### 2.3. Investice životního pojištění, je-li nositelem investičního rizika pojistník

Investice životního pojištění, je-li nositelem investičního rizika pojistník, jsou představovány aktivy, jejichž zdrojem financování jsou příslušné technické rezervy. Hodnota investic je určena na základě aktuální reálné hodnoty podkladových aktiv v souladu s ustanoveními pojistných smluv (dále viz bod 2.7.6). Změny reálné hodnoty se vykazují ve výkazu zisku a ztráty.

## 2.4. Dlužníci

Pohledávky z neinkasovaného pojistného a ostatní pohledávky jsou vykázány v nominální hodnotě snížené o opravnou položku k pohledávkám po splatnosti.

Tvorba, resp. rozpuštění či použití opravných položek k pohledávkám po splatnosti jednoznačně souvisejících s pojišťovací činností se vykazuje mezi ostatními technickými náklady, resp. výnosy. Tvorba, resp. použití těchto opravných položek ani odpis pohledávek neovlivňují hrubé předepsané pojistné.

Tvorba, resp. rozpuštění či použití opravných položek k pohledávkám po splatnosti, které nesouvisejí jednoznačně s pojišťovací činností, se vykazuje mezi ostatními netechnickými náklady, resp. výnosy.

## 2.5. Dlouhodobý hmotný a nehmotný majetek

Dlouhodobý hmotný a nehmotný majetek jiný než pozemky a stavby je prvotně oceněn pořizovací cenou, která zahrnuje náklady vynaložené na uvedení majetku do současného stavu a místa, sníženou v případě odpisovaného hmotného a nehmotného dlouhodobého majetku o opravy.

Dlouhodobý hmotný a nehmotný majetek jiný než pozemky a stavby (nemovitosti) je odepisován rovnoměrně po dobu jeho předpokládané životnosti. Dlouhodobý hmotný majetek s jednotkovou cenou do 40 000 Kč a dlouhodobý nehmotný majetek s jednotkovou cenou nižší než 60 000 Kč jsou vykázány v nákladech k datu pořízení tohoto majetku a neodepisují se.

Jsou uplatňovány tyto doby odepisování, údaje jsou uvedeny v letech:

	Odpisová doba
Software	4
Ostatní nehmotný majetek	3
Hardware	4–6
Zařízení	4–14
Inventář	4–15
Motorová vozidla	4

V případě, že zůstatková hodnota dlouhodobého hmotného nebo nehmotného majetku přesahuje jeho odhadovanou užitnou hodnotu, je k takovému majetku vytvořena opravná položka.

Náklady na opravy a na udržování dlouhodobého hmotného nebo nehmotného majetku se účtují přímo do nákladů. Technické zhodnocení je aktivováno pro jednotlivé majetkové položky překračující 40 000 Kč ročně.

## 2.6. Cizí měny

Transakce prováděné v cizích měnách jsou přepočteny a zaúčtovány devizovým kurzem platným v den transakce.

Finanční aktiva a pasiva uváděná v cizích měnách jsou přepočtena na české koruny devizovým kurzem zveřejněným Českou národní bankou („ČNB“) k rozvahovému dni.

S výjimkou majetku a závazků oceňovaných k rozvahovému dni reálnou hodnotou nebo ekvivalencí jsou veškeré realizované a nere realizované kurzové zisky a ztráty vykázány ve výkazu zisku a ztráty.

U majetku a závazků oceňovaných k rozvahovému dni reálnou hodnotou nebo ekvivalencí je kurzový rozdíl součástí reálné hodnoty a samostatně se o něm neúčtuje.



## 2.7. Technické rezervy

Účty technických rezerv zahrnují částky převzatých závazků z titulu platných pojistných smluv a jejich účelem je zabezpečit krytí závazků vznikajících z pojistných smluv. Technické rezervy jsou stanoveny v souladu s požadavky české legislativy, jak je popsáno níže.

Test postačitelnosti pojistně-technických závazků se provádí v souladu s metodologií a odbornými doporučeními vydanými Českou společností aktuárů. Pro účely diskontování se používá výnosová křivka dle aktuálního doporučení České společnosti aktuárů.

Společnost vytváří následující technické rezervy:

- Rezerva na nezasloužené pojistné (viz bod 2.7.1);
- Rezerva na životní pojištění (viz bod 2.7.2);
- Rezerva na pojistná plnění nevyřízených pojistných událostí (viz bod 2.7.3);
- Rezerva na bonusy a slevy (viz bod 2.7.4);
- Rezerva na splnění závazků z použité technické úrokové míry (viz bod 2.7.5);
- Rezerva na životní pojištění, je-li nositelem investičního rizika pojistník (viz bod 2.7.6);
- Rezerva na závazky Kanceláře (viz bod 2.7.7).

### 2.7.1. Rezerva na nezasloužené pojistné

Rezerva na nezasloužené pojistné je tvořena částí předepsaného pojistného, které se vztahuje k budoucím účetním obdobím, a její výše je stanovena jako souhrn rezerv vypočítaných podle jednotlivých pojistných smluv za použití metody „pro rata temporis“.

### 2.7.2. Rezerva na životní pojištění

Výše rezervy na životní pojištění představuje souhrn rezerv vypočítaných podle jednotlivých smluv životních pojištění. Rezerva na životní pojištění představuje hodnotu budoucích závazků pojišťovny vypočtenou pojistněmatematickými metodami včetně již přiznaných a připsaných podílů na zisku a rezerv na náklady spojené se správou pojištění, a to po odpočtu hodnoty budoucího pojistného. Při výpočtu se používá stejných statistických dat a téže technické úrokové míry, jichž bylo použito při výpočtu sazeb pojistného.

Použitím zillmerizační metody dochází k časovému rozlišení pořizovacích nákladů na pojistné smlouvy v životním pojištění. Tyto náklady jsou pojistněmatematickými metodami započítány v rezervě na životní pojištění. Rezerva je očištěna o přechodně záporné zůstatky, které jsou aktivovány a vykázány jako náklady příštích období. Při této aktivaci je dodržován princip opatrnosti a je zohledněno riziko předčasného ukončování pojistných smluv.

### 2.7.3. Rezerva na pojistná plnění nevyřízených pojistných událostí

Rezerva na pojistná plnění nevyřízených pojistných událostí není diskontována na současnou hodnotu a je určena ke krytí závazků z pojistných událostí:

- v běžném účetním období vzniklých, hlášených, ale v tomto období nezlíkvovaných (RBNS);
- v běžném účetním období vzniklých, ale v tomto období nehlášených (IBNR).

Částka RBNS rezervy se stanoví jako souhrn odhadů nákladů na pojistná plnění. Zůstatková hodnota IBNR rezervy se vypočítává s pomocí pojistněmatematických a statistických metod. Rezerva na pojistná plnění nevyřízených pojistných událostí rovněž zahrnuje veškeré očekávané výlohy související se zpracováním pojistných plnění.

Není-li v konkrétním případě odůvodněn jiný postup, v případě soudního sporu o výplatu pojistného plnění vychází RBNS rezerva z žalované částky a příslušenství. Žalovaná částka může být omezena výší pojistné částky (limitu pojistného plnění) sjednané v pojistné smlouvě.

### 2.7.4. Rezerva na bonusy a slevy

Rezerva na bonusy a slevy životního i neživotního pojištění se vytváří v souladu s pojistnými smlouvami a používá se ke krytí nákladů na bonusy a slevy poskytnuté v souladu s pojistnými smlouvami.

### 2.7.5. Rezerva na splnění závazků z použité technické úrokové míry

Tato rezerva se tvoří k pokrytí rozdílu mezi současným, resp. předpokládaným výnosem investic Společnosti a garantovaným úrokovým výnosem (technické úrokové míry) z pojistných závazků a případně i k pokrytí nepostačitelnosti technických rezerv z jiných důvodů. Nutnost tvorby rezervy je pravidelně ročně vyhodnocována a v současné době nebyla její tvorba zapotřebí. V rozvaze je tato rezerva součástí bodu C.2. Rezerva na životní pojištění.

### 2.7.6. Rezerva na životní pojištění, je-li nositelem investičního rizika pojistník

Rezerva se tvoří v případě investičního životního pojištění, tedy pojištění, kde je nositelem investičního rizika pojistník. Její výše se stanoví podle pojistné smlouvy na základě zaplaceného pojistného, stržených poplatků a hodnoty specifikovaných podkladových aktiv (viz bod 2.3).

### 2.7.7. Rezerva na závazky Kanceláře

Rezerva na závazky Kanceláře je tvořena Společností na krytí proporcionálního podílu na závazcích České kanceláře pojistitelů (dále jen „Kancelář“), sloužících zejména ke krytí deficitu prostředků rezerv zákonného pojištění a k příspěvkům do garančního fondu Kanceláře. Rezerva se tvoří na základě údajů známých Společnosti k rozvahovému dni. Výše závazku Společnosti se proporcionálně mění v návaznosti na výši jejího tržního podílu, dále pak zejména na odhadu deficitu prostředků rezerv zákonného pojištění (viz bod C.6 Ostatní technické rezervy).

## 2.8. Ostatní rezervy

Společnost tvoří rezervy na krytí svých závazků nebo výdajů, u nichž je pravděpodobné, že nastanou, je znám jejich účel, avšak není přesně známa jejich výše nebo časový rozvrh úhrady. Rezervy však nejsou tvořeny na běžné provozní výdaje nebo na výdaje přímo související s budoucími příjmy.

## 2.9. Odložená daň a daň z příjmů

Daň z příjmů za dané období se skládá ze splatné daně a ze změny stavu v odložené dani. Splatná daň zahrnuje daň vypočtenou z daňového základu s použitím daňové sazby platné v běžném roce a veškeré doměrky a vratky za minulá období a dále rezervu na daň splatnou, a to i z titulu samostatného základu daně (dividendy přijaté ze zahraničí).

Odložená daň se vykazuje u všech přechodných rozdílů mezi zůstatkovou hodnotou aktiva nebo závazku v rozvaze a jejich daňovou hodnotou s použitím závazkové metody.

Odložená daňová pohledávka je zachycena ve výši, kterou bude pravděpodobně možno realizovat proti očekávaným zdanitelným ziskům v budoucnosti. Odložená daňová pohledávka se snižuje v případě, kdy není pravděpodobné, že k její realizaci v budoucnu dojde.

Pro výpočet odložené daně se používá schválená daňová sazba pro období, v němž Společnost očekává její realizaci.

Odložená daň vyplývající z oceňovacích rozdílů vykázaných ve vlastním kapitálu je rovněž zachycena ve vlastním kapitálu.

## 2.10. Rozdělení výnosů a nákladů mezi Technické účty a Netechnický účet

Náklady a výnosy se účtují v návaznosti na to, zda souvisejí, či nesouvisejí s pojišťovací činností.

Veškeré náklady a výnosy jednoznačně související s pojišťovací činností se účtují na příslušné Technické účty. Všechny ostatní náklady a výnosy se vykazují na Netechnickém účtu a následně se alokují podle interně stanoveného klíče na účet správní režie nebo ostatních technických nákladů.

### 2.11. Časové rozlišení pořizovacích nákladů na pojistné smlouvy

Pořizovací náklady zahrnují veškeré přímé a nepřímé náklady vzniklé v souvislosti s uzavřením pojistné smlouvy a obnovou existujících pojistných smluv a náklady vzniklé v běžném účetním období, které se ale vztahují k výnosům období budoucích.

Pořizovací náklady na pojistné smlouvy neživotního pojištění jsou časově rozlišeny ve stejném poměru jako předepsané pojistné a jsou vykázány jako aktivum. Časově rozlišovány jsou provize zprostředkovatelům a jiné variabilní náklady přímo související s uzavíráním pojistných smluv.

Společnost pravidelně zjišťuje potenciální snížení hodnoty tohoto aktiva. V případě, že jeho účetní hodnota přesahuje odhadovanou užitnou hodnotu, je tento rozdíl zachycen ve výkazu zisku a ztráty.

Pořizovací náklady na pojistné smlouvy v tradičním životním pojištění jsou časově rozlišovány zillmerováním rezervy na životní pojištění. Přejížděný záporný zůstatek rezervy z tohoto postupu pro jednotlivé smlouvy nesnižuje celkovou výši rezervy, ale jeho dobytá část je vykázána jako odložené pořizovací náklady na pojistné smlouvy.

Pořizovací náklady na pojistné smlouvy rizikového životního pojištění typu Benefit se časově rozlišovaly lineárně po dobu dvou let. Toto životní pojištění již není v současné době v prodeji. V lednu 2017 došlo k jednorázovému rozpuštění zbývajících objemu časově rozlišených pořizovacích nákladů (cca 8 mil. Kč).

Pořizovací náklady na pojistné smlouvy z investičního životního pojištění Společnost časově nerozlišuje.

### 2.12. Předepsané hrubé pojistné

Předepsané hrubé pojistné zahrnuje veškeré částky splatné podle pojistných smluv během účetního období nezávisle na skutečnosti, zda se tyto částky vztahují zcela, nebo zčásti k pozdějším účetním obdobím a převádějí-li tyto pojistné smlouvy významné pojistné riziko protistrany (pojištěného) na pojistitele tím, že souhlasí s kompenzací pojištěného/pojistníka, pokud by jej v budoucnosti negativně ovlivnila určitá konkrétní nejistá událost. Hrubé předepsané pojistné zahrnuje rovněž vstupní poplatky a podobné platby.

### 2.13. Náklady na pojistná plnění

Náklady na pojistná plnění se účtují v okamžiku likvidace pojistné události a uznání (stanovení) výše plnění. Tyto náklady zahrnují i náklady Společnosti spojené s likvidací pojistných událostí. Náklady na pojistná plnění se snižují o regresy a jiné obdobné nároky Společnosti.

### 2.14. Náklady na zaměstnance, penzijní připojištění a sociální fond

Náklady na zaměstnance jsou součástí správních nákladů a zahrnují odměny členům představenstva a dozorčí rady.

Společnost přispívá svým zaměstnancům na penzijní připojištění do příspěvkově definovaných penzijních fondů a na kapitálové životní pojištění. Tyto příspěvky na penzijní připojištění jsou účtovány přímo do nákladů.

K financování státního důchodového pojištění hradí Společnost pravidelné odvody do státního rozpočtu.

## 2.15. Aktivní a pasivní zajištění

### Aktivní zajištění

Transakce a zůstatky vyplývající z aktivních zajištých smluv se vykazují obdobným způsobem jako u pojistných smluv z běžné pojišťovací činnosti společnosti.

### Pasivní zajištění

Zajistná aktiva odpovídající podílu zajištětele na zůstatkové hodnotě technických rezerv krytých předmětnými existujícími zajištnými smlouvami snižují hrubou výši technických rezerv.

Pohledávky a závazky ze zajištění se vykazují v pořizovací hodnotě a jsou přeceněny platným kurzem ČNB k rozvahovému dni.

Změny zajištých aktiv, podílu zajištětele na pojistných plněních, zajištné provize a zajištné se ve výkazu zisku a ztráty uvádějí samostatně od odpovídajících hrubých hodnot. Zajistná provize se časově rozlišuje stejným poměrem jako související zajištné.

Společnost pravidelně zjišťuje potenciální snížení hodnoty pohledávek ze zajištění a zajištých aktiv vztahujících se k technickým rezervám.

V případě, že jejich účetní hodnota přesahuje odhadovanou užitnou hodnotu, je tento rozdíl zachycen ve výkazu zisku a ztráty.

## 2.16. Transakce se spřízněnými stranami

Společnost je spřízněnou stranou konečné ovládající osoby Assicurazioni Generali S.p.A. a jí ovládaných společností.

Za spřízněné strany jsou dále považováni členové statutárních, dozorčích a řídicích orgánů Společnosti nebo její mateřské společnosti a osoby blízké těmto osobám, včetně podniků, kde tyto členové a osoby mají podstatný nebo rozhodující vliv.

Významné transakce, zůstatky a metody stanovení cen transakcí se spřízněnými stranami jsou uvedeny v bodu 5.

## 2.17. Následné události

Dopad událostí, které nastaly mezi rozvahovým dnem a dnem sestavení účetní závěrky, je zachycen v účetních výkazech v případě, že tyto události poskytly doplňující informace o skutečnostech, které existovaly k rozvahovému dni.

V případě, že mezi rozvahovým dnem a dnem sestavení účetní závěrky došlo k významným událostem zohledňujícím skutečnosti, které nastaly po rozvahovém dni, jsou důsledky těchto událostí popsány v příloze účetní závěrky, ale nejsou zachyceny v účetních výkazech.

### 3. ŘÍZENÍ RIZIK

Systém řízení rizik je ve Společnosti nastaven v souladu s regulací Solvency II a s ohledem na specifika rizikového profilu Společnosti a skupiny Generali. Systém řízení rizik je definován Politikou řízení rizik a obsahuje následující procesy:

- Identifikace rizik s cílem zajistit, aby všechna významná rizika, kterým jsou Společnost i skupina Generali vystaveny, byla správně identifikována.
- Měření rizik s cílem ohodnotit jejich možný dopad na solventnost Společnosti a dosahování cílů vytyčených v business plánu.
- Řízení rizik a kontroly nad riziky s cílem udržovat rizikový profil Společnosti v mezích rizikové strategie Společnosti. Riziková strategie Společnosti je definována jak kvalitativně formou rizikových preferencí Společnosti vzhledem k jednotlivým rizikům, tak kvantitativně formou limitů na solventnostní pozici Společnosti.
- Reporting o rizicích s cílem zajistit informovanost o rizikovém profilu a solventnosti Společnosti vzhledem ke všem klíčovým protistranám, a to jak interním, tak externím.

#### 3.1. Kategorizace rizik

Společnost člení rizika do dvou hlavních kategorií:

- Kvantifikovatelná rizika, která jsou zahrnuta do výpočtu solventnostního kapitálového požadavku, pro jehož kalkulaci a regulační reporting Společnost používá metodologii Standardního vzorce.
- Riziko likvidity a další materiální, ale obtížně kvantifikovatelná rizika, která nejsou zahrnuta do výpočtu solventnostního kapitálového požadavku (tzv. nekvantifikovatelná rizika).

Na základě výše uvedeného se rizika člení v rámci tzv. Mapy rizik, kterou zobrazuje níže uvedená tabulka.

#### Mapa rizik

Kvantifikovatelná rizika začleněná do výpočtu solventnostního kapitálového požadavku dle Standardního vzorce						Nekvantifikovatelná rizika
Tržní rizika	Riziko selhání protistrany	Pojistná rizika			Operační rizika	
		Neživotní upisovací rizika	Životní upisovací rizika	Zdravotní upisovací rizika		
Úrokové riziko	Riziko selhání protistrany	Rizika pojistného a technických rezerv	Riziko úmrtnosti	Zdravotní pojištění „NSLT Health“	Compliance riziko	Riziko likvidity
Akciové riziko		Katastrofické riziko	Riziko dlouhověkosti	Zdravotní pojištění „SLT Health“	Riziko finančního výkaznictví	Strategické riziko
Nemovitostní riziko		Riziko storen	Rizika invalidity nebo pracovní neschopnosti a nemocnosti	Katastrofické riziko	Interní podvody	Reputační riziko
Riziko kreditního rozpětí			Rizika nákladů v životním pojištění		Externí podvody	Riziko přenosu ve skupině
Riziko koncentrace tržních rizik			Rizika revize		Zaměstnanecké praktiky	Nově vznikající rizika
Měnové riziko			Rizika storen		Klienti a produkty	
			Katastrofické riziko		Poškození hmotných aktiv Přerušování provozu a selhání systému Procesní management	

Mapa rizik je na základě výsledků identifikačního procesu každoročně revidována tak, aby byla zaručena její adekvátnost a kompletnost. Pro všechny významné kategorie rizik, identifikované v mapě rizik, jsou nastaveny dílčí koncepce řízení těchto rizik obsahující specifické procesy jejich identifikace, měření, řízení a kontroly, reportingu a role a odpovědnosti v těchto procesech.

Další detaily o celkovém systému řízení rizik Společnosti i jednotlivých kategorií rizik jsou publikovány v rámci Zprávy o solventnosti a finanční situaci (tzv. SFCR), která je dostupná na webových stránkách Společnosti.

### **3.2. Tržní rizika**

Tržní rizika zahrnují rizika plynoucí z neočekávaných pohybů úrokových sazeb, cen akcií, hodnoty nemovitostí a pohybů směnných kurzů, které mohou mít nepříznivý dopad na hospodářské a finanční výsledky. Toto riziko dále zahrnuje ztráty plynoucí z nadměrné koncentrace aktiv u jedné protistrany a ztráty, které mohou nastat v případě změny hodnot aktiv, závazků a finančních nástrojů plynoucích ze změny kreditních ratingů nebo rozšíření kreditních spreadů.

### **3.3. Riziko selhání protistrany**

Riziko potenciálních ztrát plynoucí ze selhání nebo nedodržení finančních závazků třetí stranou.

### **3.4. Neživotní pojistná rizika**

Neživotní pojistná rizika vyplývají z nejistoty výskytu, množství a načasování pojistných závazků.

Patří sem:

- Riziko technických rezerv, které je spojeno s nejistotou ohledně postačitelnosti technických rezerv v neživotním pojištění na pokrytí všech závazků ze vzniklých pojistných plnění.
- Riziko storen, které je spojeno s nejistotou ohledně míry storen pojistných smluv v rámci kalkulace technických rezerv.
- Riziko pojistného a riziko katastrofické představují rizika, že v následujícím roce bude vybráno pojistné, které nebude dostatečné pro pokrytí budoucího pojistného plnění, výdajů a mimořádných událostí.

### **3.5. Životní a zdravotní pojistná rizika**

Životní a zdravotní pojistná rizika zahrnují biometrická rizika, která jsou začleněna do pojistných smluv životního pojištění a která plynou z nejistoty ohledně očekávaného budoucího pojistného plnění. Dané souvisí s předpoklady týkající se míry úmrtnosti, dlouhověkosti, chorobnosti a invalidity a také s očekávanou hodnotou storen a nákladů.

---



### 3.6. Operační rizika

Operační rizika zahrnují rizika ztráty plynoucí z nevhodných nebo špatně nastavených vnitřních procesů, z lidských zdrojů a systémů nebo z vnějších příčin.

Tato kategorie rizik zahrnuje mimo jiné také:

- Compliance riziko, které představuje riziko právního postihu nebo regulačních sankcí, materiální finanční ztráty nebo poškození dobrého jména Společnosti v důsledku nesouladu s právními, regulačními a administrativními předpisy, které se vztahují k podnikatelským aktivitám Společnosti.
- Riziko finančního výkaznictví je riziko chybné operace, která by mohla vyústit v nepravdivé a nesprávné znázornění aktiv, závazků, zisků a ztrát v rámci finančního výkaznictví.

### 3.7. Riziko likvidity

Riziko likvidity je definováno jako nejistota vyvstávající z obchodních operací, investičních nebo finančních aktivit, které mohou způsobit, že Společnost nebude schopna plnit své platební závazky v plném rozsahu a včas, a to jak za současných podmínek, tak i stresových podmínek. Stresovými podmínkami se má na mysli např. možnost splnit své závazky jen pomocí úvěrového trhu za nepříznivých podmínek nebo prostřednictvím prodeje finančních aktiv, což s sebou nese dodatečné náklady v důsledku jejich nelikvidity (nebo potíží s jejich zlikvidováním).

### 3.8. Ostatní nekvantifikovatelná rizika

Výše zmíněná rizika jsou doplněna dalšími riziky, která nejsou zahrnuta do solventnostního kapitálového požadavku. I u těchto rizik je zajištěno jejich řádné hodnocení, řízení a vykazování:

- Strategické riziko odkazuje na vnější změny a/nebo interní rozhodnutí, která mohou mít dopad na budoucí rizikový profil Společnosti nebo skupiny Generali.
- Reputační riziko je riziko potenciální ztráty plynoucí z poškození nebo negativního vnímání pověsti Společnosti nebo skupiny Generali mezi jejich klíčovými protistranami.
- Riziko členství ve skupině Generali plyne z problémů jedné z právnických osob v rámci skupiny, které mají dopad na solventnost, ekonomickou nebo finanční situaci jiných subjektů nebo na skupinu Generali jako celek.
- Nově vznikající rizika v důsledku interních nebo externích změn prostředí, které mají za následek zvýšenou expozici vůči rizikům, jež jsou již zahrnuta do Mapy rizik, nebo mohou vyžadovat definování nové kategorie rizik.

### 3.9. Solventnost

Společnost kalkuluje míru své solventnosti (tj. poměr mezi vlastními zdroji Společnosti a solventnostním kapitálovým požadavkem ke krytí kvantifikovatelných rizik) pomocí Standardního vzorce definovaného regulací Solvency II.

## 4. PŘÍLOHA K ROZVAZE, VÝKAZU ZISKU A ZTRÁTY A PŘEHLEDU O ZMĚNÁCH VLASTNÍHO KAPITÁLU

### 4.1. Dlouhodobý nehmotný majetek

(tis. Kč)	1. ledna 2016	Přírůstky	Úbytky	31. prosince 2016	Přírůstky	Úbytky	31. prosince 2017
<b>Požizovací cena</b>							
Software	487 511	76 949	16 752	547 708	103 110	–	650 818
Ostatní nehmotný majetek	18 377	6 366	14 960	9 783	3 829	–	13 612
Nedokončené nehmotné investice	13 224	99 677	83 348	29 553	112 061	113 104	28 510
<b>Požizovací cena celkem</b>	<b>519 112</b>	<b>182 992</b>	<b>115 060</b>	<b>587 044</b>	<b>219 000</b>	<b>113 104</b>	<b>692 940</b>
<b>Oprávky</b>							
Software	389 827	36 317	15 737	410 407	52 468	–	462 875
Ostatní nehmotný majetek	17 865	2 104	14 960	5 009	4 380	–	9 389
<b>Oprávky celkem</b>	<b>407 692</b>	<b>38 421</b>	<b>30 697</b>	<b>415 416</b>	<b>56 848</b>	<b>–</b>	<b>472 264</b>
<b>Zůstatková hodnota</b>	<b>111 420</b>			<b>171 628</b>			<b>220 676</b>

### 4.2. Pozemky a stavby

(tis. Kč)	1. ledna 2016	Přírůstky	Úbytky	Převody mezi portfolii	31. prosince 2016	Přírůstky	Úbytky	31. prosince 2017
<b>Požizovací cena</b>								
Pozemky provozní	82 652	–	–	-70 840	11 812	–	–	11 812
Stavby provozní	733 318	29 072	532	-674 898	86 960	3 587	861	89 686
<b>Požizovací cena provozních nemovitostí celkem</b>	<b>815 970</b>	<b>29 072</b>	<b>532</b>	<b>-745 738</b>	<b>98 772</b>	<b>3 587</b>	<b>861</b>	<b>101 498</b>
Pozemky neprovozní	16 966	–	–	70 840	87 806	–	–	87 806
Stavby neprovozní	95 685	1 256	–	674 898	771 839	–	–	771 839
<b>Požizovací cena neprovozních nemovitostí celkem</b>	<b>112 651</b>	<b>1 256</b>	<b>–</b>	<b>745 738</b>	<b>859 645</b>	<b>–</b>	<b>–</b>	<b>859 645</b>
<b>Požizovací cena celkem</b>	<b>928 621</b>	<b>30 328</b>	<b>532</b>	<b>–</b>	<b>958 417</b>	<b>3 587</b>	<b>861</b>	<b>961 143</b>
<b>Oprávky a opravné položky</b>								
Oprávky stavby provozní	342 303	23 075	506	-316 720	48 152	3 257	861	50 548
<b>Oprávky a opravné položky provozní nemovitostí celkem</b>	<b>342 303</b>	<b>23 075</b>	<b>506</b>	<b>-316 720</b>	<b>48 152</b>	<b>3 257</b>	<b>861</b>	<b>50 548</b>
Oprávky stavby neprovozní	16 142	13 759	–	316 720	346 621	9 884	–	356 505
Opravné položky stavby neprovozní	–	27 500	–	–	27 500	–	–	27 500
<b>Oprávky a opravné položky neprovozní nemovitostí celkem</b>	<b>16 142</b>	<b>41 259</b>	<b>–</b>	<b>316 720</b>	<b>374 121</b>	<b>9 884</b>	<b>–</b>	<b>384 005</b>
<b>Oprávky a opravné položky celkem</b>	<b>358 445</b>	<b>64 334</b>	<b>506</b>	<b>–</b>	<b>422 273</b>	<b>13 141</b>	<b>861</b>	<b>434 553</b>
<b>Zůstatková hodnota (ZH)</b>								
<b>ZH provozních nemovitostí celkem</b>	<b>473 667</b>				<b>50 620</b>			<b>50 950</b>
<b>ZH neprovozních nemovitostí celkem</b>	<b>96 509</b>				<b>485 524</b>			<b>475 640</b>
<b>ZH celkem</b>	<b>570 176</b>				<b>536 144</b>			<b>526 590</b>

V důsledku změny v užívání nemovitosti Bělehradská došlo v roce 2016 k převodu této nemovitosti z portfolia provozních do neprovozních (investičních) nemovitostí (viz sloupec Převody mezi portfolii). Celková převáděná hodnota nemovitosti Bělehradská činila 429 018 tis. Kč.

### 4.3. Investice v podnikatelských seskupeních

#### 4.3.1. Podíly v ovládaných osobách a v osobách s podstatným vlivem

K 31. prosinci 2017 (tis. Kč)	Počet akcií	Pořizovací cena	Podíl na základním kapitálu (%)	Podíl na základním kapitálu	Výsledek hospodaření r. 2017*	Vlastní kapitál*	Účetní hodnota	Pozn.
Direct Care s.r.o.	–	13 766	72	720	6 795	35 734	13 766	
Acredité	–	118	20	20	615	16 840	118	
Small GREF a.s.	39	423 508	39	41 998	10 485	1 233 720	423 508	1.
<b>Účetní hodnota celkem</b>		<b>437 392</b>					<b>437 392</b>	

\* Údaje nebyly ke dni sestavení účetní závěrky ověřeny auditorem.

1. Společnost Small GREF navýšila v srpnu 2017 základní kapitál prostřednictvím emise nových akcií. Společnost se neúčastnila tohoto úpisu nových akcií, a proto se její podíl na základním kapitálu snížil ze 42 % na 38,53 % (ve výše uvedené tabulce jsou procenta zaokrouhlena).

K 31. prosinci 2016 (tis. Kč)	Počet akcií	Pořizovací cena	Podíl na základním kapitálu (%)	Podíl na základním kapitálu	Výsledek hospodaření r. 2016*	Vlastní kapitál*	Účetní hodnota upraveno	Pozn.
Direct Care s.r.o. Praha 4, Na Pankráci 1658/121	–	13 766	72	720	7 653	28 940	13 766	
Nadace GCP Praha 4, Na Pankráci 1658/121	–	500	50	500	-713	1 000	500	
Acredité s.r.o. Praha 4, Na Pankráci 1658	–	118	20	20	2 089	16 224	118	
Small GREF a.s. Praha 4, Na Pankráci 1720/123	42	423 508	42	42 000	4 375	1 050 875	423 508	1.
<b>Účetní hodnota celkem</b>		<b>437 892</b>					<b>437 892</b>	

\* Údaje nebyly ke dni sestavení účetní závěrky ověřeny auditorem.

U žádných z uvedených společností nejsou rozdíly mezi procentuální výší vlastnického podílu a hlasovacími právy.

Společnost v roce 2017 ani v roce 2016 neposkytla půjčku ovládaným osobám ani osobám s podstatným vlivem.

#### 4.4. Jiné investice

##### 4.4.1. Investice do cenných papírů (kromě investic životního pojištění, je-li nositelem investičního rizika pojistník)

(tis. Kč)	31. prosince 2017	31. prosince 2016
Akcie a ostatní cenné papíry s proměnlivým výnosem, ostatní podíly	1 225 394	1 182 226
Dluhové cenné papíry	11 054 658	12 764 187
– oceňované reálnou hodnotou proti účtům nákladů nebo výnosů	22 267	11 531
– realizovatelné	11 032 391	12 752 656
<b>Hodnota cenných papírů oceňovaných reálnou hodnotou celkem</b>	<b>12 280 052</b>	<b>13 946 413</b>

Požizovací cena cenných papírů může být analyzována následovně:

(tis. Kč)	31. prosince 2017	31. prosince 2016
Akcie a ostatní cenné papíry s proměnlivým výnosem, ostatní podíly	1 155 487	1 158 405
Dluhové cenné papíry	10 965 510	11 679 937
– oceňované reálnou hodnotou proti účtům nákladů nebo výnosů	22 679	11 404
– realizovatelné	10 942 831	11 668 533
<b>Požizovací cena cenných papírů oceňovaných reálnou hodnotou celkem</b>	<b>12 120 997</b>	<b>12 838 342</b>

##### 4.4.2. Akcie a ostatní cenné papíry a podíly s proměnlivým výnosem

(tis. Kč)	31. prosince 2017	31. prosince 2016
Obchodované na hlavním nebo vedlejším trhu burz cenných papírů	113 311	132 860
Neobchodované na burzách cenných papírů	25 017	136 862
Obchodované na zahraničních burzách cenných papírů	1 017 159	888 683
<b>Požizovací cena celkem</b>	<b>1 155 487</b>	<b>1 158 405</b>
Přecenění na reálnou hodnotu	69 907	23 821
<b>Reálná hodnota celkem</b>	<b>1 225 394</b>	<b>1 182 226</b>

##### 4.4.3. Dluhové cenné papíry

(tis. Kč)	31. prosince 2017	31. prosince 2016
<b>Dluhové cenné papíry oceňované reálnou hodnotou proti účtům nákladů nebo výnosů</b>		
Neobchodované na burzách cenných papírů	22 679	11 404
<b>Požizovací cena celkem</b>	<b>22 679</b>	<b>11 404</b>
Přecenění na reálnou hodnotu	-412	127
<b>Reálná hodnota celkem</b>	<b>22 267</b>	<b>11 531</b>

(tis. Kč)	31. prosince 2017	31. prosince 2016
<b>Realizovatelné dluhové cenné papíry</b>		
Obchodované na hlavním nebo vedlejším trhu burz cenných papírů	5 650 658	5 862 183
Obchodované na zahraničních burzách cenných papírů	5 292 173	5 806 350
<b>Požizovací cena celkem</b>	<b>10 942 831</b>	<b>11 668 533</b>
Přecenění na reálnou hodnotu	89 560	1 084 123
<b>Reálná hodnota celkem</b>	<b>11 032 391</b>	<b>11 752 656</b>

#### 4.4.4. Depozita u finančních institucí, ostatní zápůjčky a úvěry a ostatní investice

(tis. Kč)	31. prosince 2017	31. prosince 2016
<b>Ostatní půjčky</b>		
Půjčky zajištěné pojistnou smlouvou	1 679	3 244
Reverzní repo operace	6 589 125	1 579 509
<b>Reálná hodnota celkem</b>	<b>6 590 804</b>	<b>1 582 753</b>
<b>Depozita u finančních institucí</b>		
<b>Reálná hodnota celkem</b>	<b>–</b>	<b>357 661</b>
<b>Ostatní investice</b>		
Měnové swapy a forwardy	-857	-114 323
Úrokové swapy	22 094	689
<b>Reálná hodnota celkem</b>	<b>21 237</b>	<b>-113 634</b>

K 31. prosinci 2017 Společnost neneviduje žádná depozita u finančních institucí. Částka 357 661 tis. Kč vykázaná v roce 2016 představuje depozita, která byla uložena u Všeobecné úvěrové banky, a.s., a Českomoravské záruční a rozvojové banky, a.s.

Výše uvedená tabulka obsahuje detailní přehled o reálných hodnotách finančních derivátů Společnosti otevřených ke konci roku. Tyto deriváty, jak měnové, tak úrokové, umožňují Společnosti převést, změnit nebo snížit příslušná měnová a úroková rizika.

Tyto deriváty, byť poskytují efektivní finanční zajištění pozic Společnosti z pohledu řízení rizik, nesplňují dle platných českých účetních předpisů kritéria zajišťovacího účetnictví, a účtuje se tak o nich jako o derivátech k obchodování. Oceňovací rozdíly z těchto derivátů jsou vykázané ve výkazu zisku a ztráty.

Výrazný nárůst hodnoty reverzních repo operací ve výše uvedené tabulce je důsledkem alternativního způsobu zajištění části portfolia Společnosti v cizí měně. Reverzní repo operace poskytují nákladově efektivnější alternativu k měnovým derivátům, a pomáhají tak snížit celkový náklad na zajištění měnového rizika.

Společnost má zajištěny pohledávky vůči bankám z titulu reverzních repo operací formou zástavy cenných papírů ve stejné hodnotě.

Finanční deriváty byly oceněny pouze za použití tržních cen nebo na základě oceňovacích technik, které využívají výhradně dostupné tržní údaje.

**4.5. Investice životního pojištění, je-li nositelem investičního rizika pojistník**

(tis. Kč)	31. prosince 2017	31. prosince 2016
<b>Akcie a ostatní cenné papíry s proměnlivým výnosem</b>		
Zahraniční	3 992 482	3 515 039
Tuzemské	757 062	602 221
<b>Reálná hodnota</b>	<b>4 749 544</b>	<b>4 117 260</b>
<b>Dluhové cenné papíry</b>		
Zahraniční	508 088	480 894
Tuzemské	1 123 079	1 213 097
<b>Reálná hodnota</b>	<b>1 631 167</b>	<b>1 693 991</b>
<b>Ostatní půjčky</b>		
Pohledávky z reverzních repo operací	449 704	–
Měnové a úrokové deriváty	-3 355	1 178
Běžné účty	149 686	178 794
<b>Reálná hodnota</b>	<b>596 035</b>	<b>179 972</b>
<b>Přijaté bankovní úvěry z repo operací</b>	<b>-276 302</b>	<b>–</b>
<b>Reálná hodnota</b>	<b>-276 302</b>	<b>–</b>
<b>Investice celkem</b>	<b>6 700 444</b>	<b>5 991 223</b>

Společnost začala v roce 2017 využívat repo operace a reverzní repo operace pro investice životního pojištění, je-li nositelem investičního rizika pojistník. Operace poskytují nákladově efektivnější alternativu k měnovým derivátům, a pomáhají tak snížit celkový náklad na zajištění měnového rizika.

**4.6. Dlužníci****K 31. prosinci 2017**

(tis. Kč)	Pohledávky za pojistníky	Pohledávky za pojišťovacími zprostředkovateli	Pohledávky z operací zajištění	Ostatní pohledávky	Celkem
Do splatnosti	115 364	19 771	682 571	597 735	1 415 441
Po splatnosti	557 876	96 764	–	44 304	698 944
<b>Celkem</b>	<b>673 240</b>	<b>116 535</b>	<b>682 571</b>	<b>642 039</b>	<b>2 114 385</b>
Opravná položka	316 754	98 796	–	33 967	449 517
<b>Čistá výše pohledávek</b>	<b>356 486</b>	<b>17 739</b>	<b>682 571</b>	<b>608 072</b>	<b>1 664 868</b>

**K 31. prosinci 2016**

(tis. Kč)	Pohledávky za pojistníky	Pohledávky za pojišťovacími zprostředkovateli	Pohledávky z operací zajištění	Ostatní pohledávky	Celkem
Do splatnosti	87 303	17 764	703 096	345 959	1 154 122
Po splatnosti	549 423	99 681	–	41 465	690 569
<b>Celkem</b>	<b>636 726</b>	<b>117 445</b>	<b>703 096</b>	<b>387 424</b>	<b>1 844 691</b>
Opravná položka	344 243	101 836	–	41 420	487 499
<b>Čistá výše pohledávek</b>	<b>292 483</b>	<b>15 609</b>	<b>703 096</b>	<b>346 004</b>	<b>1 357 192</b>

Nezaplacené pohledávky z operací přímého pojištění a z operací zajištění nejsou zajištěny. Pohledávky za spřízněnými osobami jsou uvedeny v bodě 5.

Ostatní pohledávky po splatnosti k 31. prosinci 2017 zahrnují hlavně zálohu ve výši 32 795 tis. Kč (v roce 2016 ve výši 40 031 tis. Kč) poskytnutou v roce 2007 na koupi jednotky zvláštního určení (viz bod 6.3). K této záloze byla z opatnostních důvodů zaúčtována opravná položka ve stejné výši.

Ostatní pohledávky do splatnosti k 31. prosinci 2017 zahrnují zejména poskytnuté provozní zálohy ve výši 418 513 tis. Kč (v roce 2016 ve výši 57 662 tis. Kč). Nárůst položky poskytnutých záloh je způsoben zálohou na sdílené služby ve výši 393 256 tis. Kč, kterou Společnost zaplatila České pojišťovně a.s. Další významnou položkou ostatních pohledávek do splatnosti jsou pohledávky vyplývající z kolaterálů k finančním derivátům ve výši 55 825 tis. Kč (v roce 2016 ve výši 160 013 tis. Kč).

Změny opravné položky k pochybným pohledávkám lze analyzovat takto:

(tis. Kč)	2017	2016
<b>Počáteční zůstatek k 1. lednu</b>	<b>487 499</b>	<b>456 647</b>
Tvorba opravné položky (bod 4.17)	498 407	446 234
Rozpuštění opravné položky (bod 4.17)	-491 973	-368 652
Použití na odpis (bod 4.17)	-45 600	-46 730
Přecenění opravných položek	1 184	–
<b>Konečný zůstatek k 31. prosinci</b>	<b>449 517</b>	<b>487 499</b>

Veškeré pohledávky jsou krátkodobého charakteru.



## 4.7. Ostatní aktiva

### 4.7.1. Dlouhodobý hmotný majetek, jiný než pozemky a stavby, a zásoby

#### Dlouhodobý hmotný majetek, jiný než pozemky a stavby

(tis. Kč)	1. ledna 2016	Přírůstky	Úbytky	31. prosince 2016	Přírůstky	Úbytky	31. prosince 2017
<b>Požizovací cena</b>							
Samostatné movité věci a soubory movitých věcí	121 472	2 508	93 334	30 646	3 500	11 372	22 774
Nedokončené hmotné investice	25 460	9 537	29 675	5 322	6 284	6 225	5 381
<b>Požizovací cena celkem</b>	<b>146 932</b>	<b>12 045</b>	<b>123 009</b>	<b>35 968</b>	<b>9 784</b>	<b>17 597</b>	<b>28 155</b>
<b>Oprávký</b>							
Samostatné movité věci a soubory movitých věcí	109 019	1 150	82 262	27 907	1 145	11 366	17 686
<b>Oprávký celkem</b>	<b>109 019</b>	<b>1 150</b>	<b>82 262</b>	<b>27 907</b>	<b>1 145</b>	<b>11 366</b>	<b>17 686</b>
<b>Zůstatková hodnota</b>	<b>37 913</b>			<b>8 061</b>			<b>10 469</b>

Úbytky nedokončených hmotných investic za rok 2016 zahrnují odpis zmařené investice ve výši 25 859 tis. Kč.

#### Zásoby

(tis. Kč)	31. prosince 2017	31. prosince 2016
Zásoby – kancelářské potřeby	1 647	53
Zásoby – reklamní předměty	749	2 428
Zásoby – ostatní	2 744	52
<b>Zásoby celkem</b>	<b>5 140</b>	<b>2 533</b>
<b>Zůstatková hodnota dlouhodobého hmotného majetku, jiného než pozemků a staveb (nemovitosti), a zásob celkem</b>	<b>15 609</b>	<b>10 594</b>

### 4.7.2. Hotovost na účtech u finančních institucí a hotovost v pokladně

(tis. Kč)	31. prosince 2017	31. prosince 2016
Hotovost na účtech u finančních institucí	462 763	182 928
Hotovost v pokladně a ceniny	881	2 623
Peníze na cestě	4 641	3 707
<b>Hotovost celkem</b>	<b>468 285</b>	<b>189 258</b>

**4.8. Přejídné účty aktiv**

(tis. Kč)	31. prosince 2017	31. prosince 2016
Nájemné	1 567	1 224
Odložené pořizovací náklady na pojistné smlouvy	237 423	227 775
Ostatní přejídné účty aktiv	28 114	7 497
<b>Přejídné účty aktiv celkem</b>	<b>267 104</b>	<b>236 496</b>

Navýšení ostatních přejídných účtů aktiv v roce 2017 je důsledkem výdaje ve výši cca 18 000 tis. Kč na reklamu na hokejovou sezonu 2018.

**4.9. Vlastní kapitál****4.9.1. Schválené a vydané akcie**

	31. prosince 2017		31. prosince 2016	
	Počet akcií (ks)	Základní kapitál (tis. Kč)	Počet akcií (ks)	Základní kapitál (tis. Kč)
Kmenové akcie v nominální hodnotě 10 tis. Kč, plně splacené	50 000	500 000	50 000	500 000
Emisní ážio		382 500		382 500

Společnost tvořila v souladu s předchozí právní úpravou zákona č. 513/1991 Sb., obchodního zákoníku, zákonný rezervní fond ve výši 20 % základního kapitálu (položka rozvahy A.V.). Tento rezervní fond lze v souladu s platnými stanovami Společnosti na základě rozhodnutí valné hromady rozpustit. Valná hromada k 31. prosinci 2017 o rozpuštění rezervního fondu nerozhodla.

Detaily týkající se rozdělení zisku a pohybů vlastního kapitálu za rok 2017 jsou uvedeny v přehledu o změnách vlastního kapitálu.

**4.10. Technické rezervy****K 31. prosinci 2017**

(tis. Kč)	Rezerva brutto	Aktivní zajištění	Z toho hodnota zajištění	Rezerva netto
Rezerva na nezasloužené pojistné	1 769 958	9 762	-773 729	1 005 991
Rezerva na životní pojištění	4 235 908	–	–	4 235 908
Rezerva na pojistná plnění nevyřízených pojistných událostí	7 248 400	244 817	-3 108 357	4 384 860
Rezerva na bonusy a slevy	65 902	12 508	–	78 410
Ostatní technické rezervy (Rezerva na závazky Kanceláře)	142 383	–	–	142 383
<b>Celkem</b>	<b>13 462 551</b>	<b>267 087</b>	<b>-3 882 086</b>	<b>9 847 552</b>

**K 31. prosinci 2016**

(tis. Kč)	Rezerva brutto	Aktivní zajištění	Z toho hodnota zajištění	Rezerva netto
Rezerva na nezasloužené pojistné	1 644 873	13 123	-698 631	959 365
Rezerva na životní pojištění	4 590 950	–	–	4 590 950
Rezerva na pojistná plnění nevyřízených pojistných událostí	6 719 002	308 044	-2 938 007	4 089 039
Rezerva na bonusy a slevy	65 236	14 377	–	79 613
Ostatní technické rezervy (Rezerva na závazky Kanceláře)	175 818	–	–	175 818
<b>Celkem</b>	<b>13 195 879</b>	<b>335 544</b>	<b>-3 636 638</b>	<b>9 894 785</b>

Částky rezerv aktivního zajištění a podíly zajišťovatele na technických rezervách jsou uvedeny v bodě 4.15.

**Rezerva na pojistná plnění nevyřízených pojistných událostí**

(tis. Kč)	31. prosince 2017	31. prosince 2016
Hrubá výše rezervy na pojistné události hlášené, ale neuhrazené (RBNS)	5 874 810	5 441 201
Hrubá výše rezervy na pojistné události nastalé, ale dosud nenahlášené (IBNR)	1 618 407	1 585 845
<b>Rezerva na pojistná plnění nevyřízených pojistných událostí celkem</b>	<b>7 493 217</b>	<b>7 027 046</b>





Změnu stavu hrubé výše technických rezerv lze analyzovat takto:

(tis. Kč)	1. ledna 2017	Tvorba	Použití	31. prosince 2017
Rezerva na nezasloužené pojistné	1 657 996	121 724	–	1 779 720
Rezerva na životní pojištění	4 590 950	–	-355 042	4 235 908
Rezerva na pojistná plnění nevyřízených pojistných událostí	7 027 046	466 171	–	7 493 217
Rezerva na bonusy a slevy	79 613	–	-1 203	78 410
Rezerva na závazky Kanceláře	175 818	–	-33 435	142 383
<b>Celkem</b>	<b>13 531 423</b>	<b>587 895</b>	<b>-389 680</b>	<b>13 729 638</b>

(tis. Kč)	1. ledna 2016	Tvorba	Použití	31. prosince 2016
Rezerva na nezasloužené pojistné	1 574 577	83 419	–	1 657 996
Rezerva na životní pojištění	4 687 559	–	-96 609	4 590 950
Rezerva na pojistná plnění nevyřízených pojistných událostí	6 743 957	283 089	–	7 027 046
Rezerva na bonusy a slevy	83 055	–	-3 442	79 613
Rezerva na závazky Kanceláře	220 320	–	-44 502	175 818
<b>Celkem</b>	<b>13 309 468</b>	<b>366 508</b>	<b>-144 553</b>	<b>13 531 423</b>

#### 4.11. Ostatní rezervy

(tis. Kč)	31. prosince 2017	31. prosince 2016
Rezerva na restrukturalizaci	1 500	1 300
<b>Celkem</b>	<b>1 500</b>	<b>1 300</b>

Změnu stavu ostatních rezerv lze analyzovat takto:

(tis. Kč)	Rezerva na daně	Rezerva na restrukturalizaci a ostatní rezervy	Celkem
<b>K 1. lednu 2016</b>	-	<b>12 543</b>	<b>12 543</b>
Tvorba (bod 4.18)	117 600	97 844	215 444
Použití	-	-99 250	-99 250
Rozpuštění	-	-9 837	-9 837
Snížení o zaplacené zálohy na daň z příjmů	-41 314	-	-41 314
Přeúčtování rezervy na pohledávku / závazek z přímých daní (+/-)	-76 286	-	-76 286
<b>K 31. prosinci 2016</b>	-	<b>1 300</b>	<b>1 300</b>
Tvorba (bod 4.18)	9 237	1 239	10 476
Použití	-	-1 039	-1 039
Rozpuštění	-	-	-
Snížení o zaplacené zálohy na daň z příjmů	-101 442	-	-101 442
Přeúčtování rezervy na pohledávku / závazek z přímých daní (+/-)	92 205	-	92 205
<b>K 31. prosinci 2017</b>	-	<b>1 500</b>	<b>1 500</b>

V roce 2016 rozpustila Společnost rezervu na nevybranou dovolenou a tvoří na nevybranou dovolenou dohadné položky. Zůstatek ostatních rezerv tak představuje v obou letech pouze rezervu na restrukturalizaci.

#### 4.12. Věřitelé

(tis. Kč)	31. prosince 2017	31. prosince 2016
Závazky vůči pojistníkům	1 168 486	1 065 076
Závazky vůči makléřům a agentům	32 637	22 097
Závazky při operacích zajištění (bod 4.15)	1 443 582	1 456 300
Závazky vůči finančním institucím	5 834 218	1 555 289
Ostatní závazky	116 299	211 341
<b>Věřitelé celkem</b>	<b>8 595 222</b>	<b>4 310 103</b>

Závazky vůči finančním institucím představují závazky z přijatých bankovních úvěrů z repo operací ve výši 5 830 128 tis. Kč (2016: 1 554 466 tis. Kč) a k tomu se váží úrokové závazky ve výši 4 091 tis. Kč (2016: 823 tis. Kč). Tyto úvěry jsou zajištěné podkladovými finančními aktivy ve výši 5 830 128 tis. Kč (v roce 2016: 1 554 466 tis. Kč).

Ostatní závazky k 31. prosinci 2017 zahrnují zejména závazky vůči dodavatelům ve výši 38 251 tis. Kč (2016: 51 085 tis. Kč), zaměstnancům ze závislé činnosti ve výši 8 565 tis. Kč (2016: 10 457 tis. Kč), daňové závazky ve výši 2 819 tis. Kč (2016: 139 709) a závazky z finančních derivátů (kolaterál) ve výši 43 163 tis. Kč (v roce 2016: nula).

Veškeré závazky jsou krátkodobého charakteru.

Společnost neeviduje žádné závazky po splatnosti z pojistného na sociální zabezpečení, příspěvku na státní politiku zaměstnanosti, veřejného zdravotního pojištění a daňových nedoplatků.

Závazky nebyly zajištěny žádným majetkem Společnosti. Závazky se spřízněnými osobami jsou uvedeny v bodě 5.



**4.13. Přejchodné účty pasiv**

(tis. Kč)	31. prosince 2017	31. prosince 2016
Časové rozlišení zajišťovské provize (bod 4.15)	36 312	22 865
Výdaje příštích období	6 701	–
<b>Výdaje příštích období a výnosy příštích období</b>	<b>43 013</b>	<b>22 865</b>
Sperativní provize	154 898	148 600
Provize	196 010	141 401
Ostatní dohadné položky	660 090	455 826
<b>Ostatní přechodné účty pasiv</b>	<b>1 010 998</b>	<b>745 827</b>
<b>Celkem</b>	<b>1 054 011</b>	<b>768 692</b>

Ostatní dohadné položky obsahují k 31. prosinci 2017 především dohadné položky na nevyfakturované služby a vyúčtování energií ve výši 614 212 tis. Kč (2016: 389 924 tis. Kč). Nejvyšší položkou z této částky je dohadná položka na sdílené služby, které poskytuje Společnosti Česká pojišťovna a.s.

**4.14. Technický účet neživotního a životního pojištění****4.14.1. Neživotní pojištění**

(tis. Kč)	Předepsané hrubé pojistné	Zasloužené hrubé pojistné	Hrubé náklady na pojistná plnění	Hrubé provozní náklady
<b>2017</b>				
Úrazové pojištění	76 909	78 384	15 197	17 523
Pojištění nemocí	16 748	17 038	5 901	3 127
Pojištění škod na dopravních prostředcích kromě drážních vozidel	1 497 805	1 430 762	1 054 690	419 822
Pojištění přepravovaných věcí	46 524	44 962	8 279	13 740
Pojištění škod na majetku způsobených požárem a živelními událostmi	428 556	428 162	135 406	79 107
Pojištění ostatních škod na majetku	1 070 253	1 060 070	569 941	300 664
Pojištění odpovědnosti z provozu motorových vozidel	1 834 202	1 781 623	1 125 680	598 514
Ostatní pojištění odpovědnosti za škodu	777 874	773 438	438 064	205 912
Pojištění úvěru	575	1 772	-958	435
Pojištění záruky (kauce)	21 157	20 881	-2 010	3 606
Pojištění finančních ztrát	11 160	11 160	347	1 119
Cestovní pojištění	104 318	104 245	44 137	33 117
<b>Celkem</b>	<b>5 886 081</b>	<b>5 752 497</b>	<b>3 394 674</b>	<b>1 676 686</b>

(tis. Kč)	Předepsané hrubé pojistné	Zasloužené hrubé pojistné	Hrubé náklady na pojistná plnění	Hrubé provozní náklady
<b>2016</b>				
Úrazové pojištění	86 358	87 361	20 237	18 227
Pojištění nemoci	17 800	18 138	6 905	4 101
Pojištění škod na dopravních prostředcích kromě drážních vozidel	1 309 927	1 255 695	911 871	398 104
Pojištění přepravovaných věcí	39 466	37 974	13 822	12 965
Pojištění škod na majetku způsobených požárem a živelními událostmi	426 821	428 845	234 202	113 014
Pojištění ostatních škod na majetku	1 057 157	1 069 025	490 062	307 909
Pojištění odpovědnosti z provozu motorových vozidel	1 737 521	1 688 300	1 046 910	584 296
Ostatní pojištění odpovědnosti za škodu	755 618	755 152	482 869	209 453
Pojištění úvěru	1 655	1 632	26 091	686
Pojištění záruky (kauce)	28 533	29 080	-3 365	4 759
Pojištění finančních ztrát	10 688	10 688	337	1 258
Cestovní pojištění	102 440	102 730	56 228	41 063
<b>Celkem</b>	<b>5 573 984</b>	<b>5 484 620</b>	<b>3 286 169</b>	<b>1 695 835</b>

Předepsané hrubé pojistné v roce 2017 zahrnuje zajistné z aktivního zajištění ve výši 145 328 tis. Kč (v roce 2016 ve výši 175 249 tis. Kč) (bod 4.15.1).

#### 4.14.2. Životní pojištění

(tis. Kč)	2017	2016
Individuální pojistné	2 814 957	3 088 372
Pojistné kolektivního pojištění	53 095	41 047
<b>Celkem</b>	<b>2 868 052</b>	<b>3 129 419</b>
Běžné pojistné	2 824 919	3 072 561
Jednorázové pojistné	43 133	56 858
<b>Celkem</b>	<b>2 868 052</b>	<b>3 129 419</b>
Pojistné ze smluv bez podílu na finančních ziscích	313 584	348 537
Pojistné ze smluv s podílem na finančních ziscích	296 075	345 357
Pojistné ze smluv, u nichž je nositelem investičního rizika pojistník	2 258 393	2 435 525
<b>Celkem</b>	<b>2 868 052</b>	<b>3 129 419</b>
Hrubá výše předepsaného pojistného	2 868 052	3 129 417
Vstupní a upomínací platby	-	2
<b>Celkem</b>	<b>2 868 052</b>	<b>3 129 419</b>

#### 4.14.3. Geografické členění hrubého předepsaného pojistného

99,9 % předepsaného pojistného na životní a neživotní pojištění plyne ze smluv uzavřených na území České republiky.

#### 4.15. Aktivní a pasivní zajištění

Nejvýznamnější zajišťovatelé, které Společnost využívá, jsou:

- GP Reinsurance EAD, Bulharsko
- Zurich Ins. Co., Švýcarsko
- Assicurazioni Generali S.p.A., Itálie
- Mitsui Sumitomo Insurance Company (Europe) Ltd., Německo
- Europ Assistance, Irsko

Přibližně 80 % obchodu (měřeno objemem zajištěného v roce 2017) je realizováno s GP Reinsurance EAD (2016: 85 %).

##### 4.15.1. Aktivní zajištění

(tis. Kč)	31. prosince 2017	31. prosince 2016
Pohledávky z operací zajištění	8 020	6 813
Technické rezervy vztahující se k aktivnímu zajištění (bod 4.10)	-267 087	-335 544
Závazky z operací zajištění	-250	-207
Časové rozlišení provizí	1 978	2 450
<b>Saldo aktivního zajištění</b>	<b>-257 339</b>	<b>-326 488</b>

(tis. Kč)	2017	2016
Zajistné	145 328	175 249
Náklady na pojistná plnění	-152 019	-113 104
Změna stavu technických rezerv	63 227	-120 827
Pojistné bonusy a slevy	-2 109	-614
Provize ze zajištění	-31 431	-36 210
Podíl zajišťovatelů na tvorbě a použití rezerv	3 361	2 388
Časové rozlišení provizí	-472	-144
<b>Výsledek aktivního zajištění</b>	<b>25 885</b>	<b>-93 262</b>

##### 4.15.2. Pasivní zajištění

(tis. Kč)	31. prosince 2017	31. prosince 2016
Pohledávky ze zajištění (bod 4.6)	682 571	703 096
Hodnota zajištění na rezervě na nezasloužené pojistné (bod 4.10)	773 729	698 631
Hodnota zajištění na rezervě na pojistná plnění nevyřízených pojistných událostí (bod 4.10)	3 108 357	2 938 007
Časové rozlišení provizí ze zajištění (bod 4.13)	-36 312	-22 865
Depozita při pasivním zajištění	-621 028	-617 570
Dohadné účty aktivní a pasivní	-11 258	-1 435
Závazky ze zajištění (bod 4.12)	-1 443 582	-1 456 300
<b>Saldo pasivního zajištění</b>	<b>2 452 477</b>	<b>2 241 564</b>

(tis. Kč)	31. prosince 2017	31. prosince 2016
<b>Neživotní pojištění</b>		
Předepsané hrubé pojistné postoupené zajišťovatelům	-2 893 292	-2 752 763
Podíl zajišťovatelů na nákladech na pojistná plnění	1 304 452	1 377 116
Podíl zajišťovatelů na změně stavu rezervy na nezasloužené pojistné	70 751	16 950
Podíl zajišťovatelů na změně stavu rezervy na poj. plnění nev. poj. událostí	164 227	166 977
Pojistné bonusy a slevy	4 120	2 838
Provize ze zajištění	755 239	641 584
Časové rozlišení provizí	-13 448	-11 082
Depozitní úroky	-3 319	-3 747
<b>Výsledek pasivního zajištění (neživotní pojištění)</b>	<b>-611 270</b>	<b>-562 127</b>
<b>Životní pojištění</b>		
Předepsané hrubé pojistné postoupené zajišťovatelům	-93 358	-85 598
Podíl zajišťovatelů na nákladech na pojistná plnění	25 732	8 762
Podíl zajišťovatelů na změně stavu rezervy na nezasloužené pojistné	4 346	-95
Podíl zajišťovatelů na změně stavu rezervy na poj. plnění nev. poj. událostí	6 124	13 883
Provize ze zajištění	15 895	14 264
Depozitní úroky	-634	-689
<b>Výsledek pasivního zajištění (životní pojištění)</b>	<b>-41 895</b>	<b>-49 473</b>

#### 4.16. Pořizovací náklady na pojistné smlouvy a správní režie

##### 4.16.1. Pořizovací náklady na pojistné smlouvy

Celková výše pořizovacích nákladů na pojistné smlouvy zaúčtovaných v rámci přímého pojištění, zejména provize při získávání a obnovování, se člení následovně:

(tis. Kč)	2017			2016		
	Neživotní pojištění	Životní pojištění	Celkem	Neživotní pojištění	Životní pojištění	Celkem
Přímé provize	807 302	792 797	1 600 099	819 113	540 817	1 359 930
Interní pořizovací náklady	585 067	159 388	744 455	525 956	169 871	695 827
<b>Mezisoučet</b>	<b>1 392 369</b>	<b>952 185</b>	<b>2 344 554</b>	<b>1 345 069</b>	<b>710 688</b>	<b>2 055 757</b>
Změna odložených pořizovacích nákladů	-17 822	8 174	-9 648	-18 489	11 601	-6 888
<b>Celkové pořizovací náklady</b>	<b>1 374 547</b>	<b>960 359</b>	<b>2 334 906</b>	<b>1 326 580</b>	<b>722 289</b>	<b>2 048 869</b>

##### 4.16.2. Správní režie

(tis. Kč)	2017	2016
Správní režie – neživotní pojištění	302 139	369 255
Správní režie – životní pojištění	173 570	188 774
<b>Správní režie celkem</b>	<b>475 709</b>	<b>558 029</b>

Správní režii lze analyzovat následovně:

(tis. Kč)	2017	2016
Osobní náklady	216 492	333 428
Ostatní správní náklady	878 224	877 597
Ostatní náklady	125 448	42 831
<b>Správní režie včetně interních pořizovacích nákladů</b>	<b>1 220 164</b>	<b>1 253 856</b>
z toho: interní pořizovací náklady	-744 455	-695 827
<b>Správní režie celkem</b>	<b>475 709</b>	<b>558 029</b>

#### 4.16.3. Osobní náklady

Osobní náklady lze analyzovat následujícím způsobem:

(tis. Kč)	2017	2016
Mzdy a odměny členům představenstva	12 322	8 282
Mzdy a odměny ostatním členům vedení	48 145	61 938
Ostatní mzdy, osobní náklady a odměny zaměstnanců	92 749	164 246
Sociální náklady a zdravotní pojištění	45 611	76 528
Ostatní	17 665	22 434
<b>Osobní náklady celkem</b>	<b>216 492</b>	<b>333 428</b>

	2017	2016
<b>Počet zaměstnanců</b>		
Průměrný počet zaměstnanců	172	439
Průměrný počet členů představenstva	5	3
Průměrný počet ostatních členů vedení	27	36
Průměrný počet členů dozorčí rady	3	3
<b>Počet zaměstnanců celkem</b>	<b>207</b>	<b>481</b>

Vedoucím zaměstnancům Společnosti jsou k dispozici služební vozidla v celkové pořizovací ceně 2 246 tis. Kč (v roce 2016 ve výši 4 119 tis. Kč).

Společnost neevidovala k 31. prosinci 2017 žádné půjčky či ostatní pohledávky vůči členům představenstva, členům dozorčí rady a vedení Společnosti.

#### 4.16.4. Ostatní správní náklady

(tis. Kč)	2017	2016
Nájemné	72 782	87 338
Kancelářské potřeby, výpočetní technika	169 621	131 052
Cestovné	14 017	15 079
Reklama, reprezentace	180 776	141 630
Sdílené náklady	421 506	299 198
Ostatní	19 522	203 300
<b>Ostatní správní náklady celkem</b>	<b>878 224</b>	<b>877 597</b>

Položka ostatní ve výše uvedené tabulce zahrnuje bankovní poplatky, náklady na vzdělávání zprostředkovatelů, poradenství, příspěvky a obdobné položky. Pokles ostatních správních nákladů mezi lety 2017 a 2016 je dán přesunem řady nákladů Společnosti do sdílených služeb, které poskytuje Společnosti Česká pojišťovna a.s.

Kromě výše uvedeného zahrnuje položka ostatní v roce 2016 také odpis zmařených investic ve výši 25 859 tis. Kč a náklad vyplývající ze smlouvy o postoupení práv a závazků v rámci Extraligy ledního hokeje mezi Společností a Českou pojišťovnou a.s. ve výši 30 692 tis. Kč.

#### 4.17. Ostatní náklady a výnosy

##### 4.17.1. Ostatní náklady

(tis. Kč)	2017	2016
Ostatní technické náklady – neživotní pojištění	499 983	457 293
Ostatní technické náklady – životní pojištění	59 923	69 884
Ostatní náklady – Netechnický účet	229 166	190 619
<b>Ostatní náklady celkem</b>	<b>789 072</b>	<b>717 796</b>

Podíl zajišťovatelů k 31. prosinci 2017 na účtu ostatní technické náklady k neživotnímu pojištění činí 0,6 %, k životnímu pojištění 1,06 % (v roce 2016 to bylo 0,8 % k neživotnímu a 1 % k životnímu pojištění).

Ostatní náklady lze analyzovat takto:

(tis. Kč)	2017	2016
Tvorba opravných položek k pohledávkám (bod 4.6)	498 407	446 234
Tvorba ostatních rezerv (bod 4.11)	1 239	97 844
Kurzové ztráty	7 644	1 636
Náklady na odměny auditorské společnosti	8 747	6 450
Ostatní	273 035	165 632
<b>Ostatní náklady celkem</b>	<b>789 072</b>	<b>717 796</b>

Tvorba ostatních rezerv zahrnuje v roce 2016 tvorbu rezervy na nevybranou dovolenou ve výši 96 545 tis. Kč. Tato rezerva byla v průběhu roku 2016 rozpuštěna (viz též bod 4.11).

Ostatní náklady zahrnují zejména příspěvek do fondu zábrany škod ČKP ve výši 54 504 tis. Kč (v roce 2016 ve výši 51 644 tis. Kč), náklady na značku Generali ve výši 36 551 tis. Kč (v roce 2016 34 174 tis. Kč), odpisy pohledávek ve výši 45 600 tis. Kč (v roce 2016 ve výši 46 730 tis. Kč) a příspěvek do garančního fondu ČKP ve výši 32 648 tis. Kč (v roce 2016 7 452 tis. Kč).

**4.17.2. Ostatní výnosy**

(tis. Kč)	2017	2016
Ostatní technické výnosy – neživotní pojištění	420 308	381 966
Ostatní technické výnosy – životní pojištění	67 894	72 184
Ostatní výnosy – Netechnický účet	117 194	112 685
<b>Ostatní výnosy celkem</b>	<b>605 396</b>	<b>566 835</b>

Ostatní výnosy lze analyzovat takto:

(tis. Kč)	2017	2016
Použití opravných položek k pohledávkám na odpis (bod 4.6)	45 600	46 730
Rozpuštění opravných položek k pohledávkám (bod 4.6)	491 973	368 652
Použití ostatních rezerv (bod 4.11)	1 039	109 087
Kurzové zisky	6 673	1 074
Ostatní	60 111	41 292
<b>Ostatní výnosy celkem</b>	<b>605 396</b>	<b>566 835</b>

Použití ostatních rezerv v roce 2016 zahrnuje rozpuštění rezervy na nevybranou dovolenou v částce 102 088 tis. Kč (viz též bod 4.11).

**4.18. Daň z příjmů**

Daňový náklad zahrnuje:

(tis. Kč)	2017	2016
Splatný daňový náklad (bod 4.11)	9 237	117 600
Srážková daň	5 054	6 972
Úprava daňového nákladu minulého období	4 883	1 911
Odložený daňový výnos / náklad	-34 258	17 236
<b>Daňový náklad celkem</b>	<b>-15 084</b>	<b>143 719</b>

Srážková daň ve výši 5 054 tis. Kč (v roce 2016 ve výši 6 972 tis. Kč) představuje daň sraženou z přijatých dividend.



Splatná daň byla vypočítána následovně:

(tis. Kč)	2017	2016
Ztráta / zisk před zdaněním	-70 068	624 826
Výnosy nepodléhající zdanění	-644 176	-716 318
Daňově neuznatelné náklady	541 495	670 874
<b>Daňový základ</b>	<b>-172 749</b>	<b>579 382</b>
Splatná daň z příjmů ve výši 19 %	-	110 083
Daň ze samostatného základu	9 237	7 517
<b>Daň z příjmů</b>	<b>9 237</b>	<b>117 600</b>
Vytvořená rezerva na daň z příjmů (bod 4.11)	9 237	117 600
Snížení o zaplacené zálohy (bod 4.11)	101 442	41 314
Čistá pohledávka / závazek z titulu daně z příjmu (+/-)	-92 205	76 286
<b>Rezerva na daň z příjmů k 31. prosinci (bod 4.11)</b>	<b>-</b>	<b>-</b>

Odloženou daňovou pohledávku (+) / závazek (-) lze analyzovat následovně:

(tis. Kč)	2017	2016
<b>Odložený daňový závazek</b>		
Dlouhodobý nehmotný majetek	12 606	6 726
Pozemky a stavby – investiční	14 563	16 944
<b>Odložený daňový závazek celkem</b>	<b>27 169</b>	<b>23 670</b>
<b>Odložená daňová pohledávka</b>		
Pozemky a stavby – provozní	2 109	1 974
Dlouhodobý hmotný majetek, jiný než pozemky a stavby, a zásoby	1 435	1 169
Opravné položky a rezervy	43 579	6 223
<b>Odložená daňová pohledávka celkem</b>	<b>47 123</b>	<b>9 366</b>
<b>Čistá odložená daňová pohledávka / závazek (+/-)</b>	<b>19 954</b>	<b>-14 304</b>

Změnu čisté odložené daňové pohledávky / závazku lze analyzovat následovně:

(tis. Kč)	2017	2016
<b>Čistá odložená daňová pohledávka / závazek (+/-) k 1. lednu</b>	<b>-14 304</b>	<b>2 932</b>
Změna odložené daně účtovaná do výkazu zisku a ztráty	34 258	-17 236
<b>Čistá odložená daňová pohledávka / závazek (+/-) k 31. prosinci</b>	<b>19 954</b>	<b>-14 304</b>

## 5. TRANSAKCE SE SPŘÍZNĚNÝMI STRANAMI

Kromě transakcí zveřejněných v bodě 4.3 se Společnost podílela na těchto transakcích se spřízněnými stranami:

(tis. Kč)	2017	2016
<b>Výkaz zisku a ztráty</b>		
Zasloužené pojistné očištěné od zajištění	2 580 849	2 456 503
Výnosy z investic	-774	-
Náklady na pojistná plnění, očištěné od zajištění	-1 275 747	-1 309 556
Bonusy a slevy, očištěné od zajištění	-16 787	1 198
Čistá výše provozních nákladů	-209 291	-35 974
Náklady na investice	-225	-
Ostatní technické náklady, očištěné od zajištění	3 953	4 435
Ostatní náklady	-5 782	-17 030
Ostatní výnosy	77 389	45 899
<b>Výkaz zisku a ztráty celkem</b>	<b>1 153 585</b>	<b>1 145 475</b>

Společnost vykazovala tyto pohledávky a závazky se spřízněnými stranami:

(tis. Kč)	31. prosince 2017	31. prosince 2016
<b>Pohledávky</b>		
Dlužníci	1 094 183	773 165
Přechodné účty aktiv	7 466	3 292
<b>Pohledávky celkem</b>	<b>1 101 649</b>	<b>776 457</b>
<b>Závazky</b>		
Technické rezervy	3 556 181	3 270 004
Depozita při pasivním zajištění	-621 028	-617 570
Věřitelé	-1 436 665	-1 478 365
Přechodné účty pasiv	-586 784	-332 328
<b>Závazky celkem</b>	<b>911 704</b>	<b>841 741</b>

Nárůst v položce dlužníci je způsoben zálohou na sdílené služby, která byla v roce 2017 zaplacená České pojišťovně a.s., ve výši 393 256 tis. Kč. Nárůst přechodných účtů pasiv koresponduje s vývojem přechodných účtů – viz kapitola 4.13 Přechodné účty pasiv.

Společnost vykazovala cenné papíry vydané spřízněnými stranami:

K 31. prosinci 2017 (tis. Kč)	Tržní cena	Kuponový výnos
<b>Dluhopisy</b>		
Emitent Česká pojišťovna a.s.	–	349
<b>Dluhopisy celkem</b>		

K 31. prosinci 2016 (tis. Kč)	Tržní cena	Kuponový výnos
<b>Dluhopisy</b>		
Emitent Česká pojišťovna a.s.	20 225	366
<b>Dluhopisy celkem</b>	<b>20 225</b>	<b>366</b>

Výše uvedené dluhopisy byly v prosinci 2017 splaceny.

Pohledávky a závazky vůči spřízněným stranám vznikly za srovnatelných podmínek a úrokových sazeb jako s jinými klienty.

## 6. SMLUVNÍ ZÁVAZKY A POHLEDÁVKY

### 6.1. Český jaderný pojišťovací pool

Společnost je jedním ze členů Českého jaderného pojišťovacího poolu (dále jen „ČJPP“).

ČJPP je volné sdružení neživotních pojišťoven založené na soupojištění a zajištění jaderných rizik. ČJPP nabízí již přes dvacet let pojišťovací a zajišťovací služby pro odpovědnostní a majetková rizika. Jaderná rizika jednotlivé pojišťovny pro jejich specifický charakter obvykle samostatně nepojišťují. Pojišťovny sdružené v ČJPP poskytují své čisté vlastní vruby, jejichž součet pak tvoří celkovou kapacitu ČJPP pro jednotlivé druhy pojišťovaných rizik.

V rámci ČJPP se podepisuje Statut, Smlouvy o spolupráci při pojišťování jaderných rizik, Dohoda o spolupráci při likvidaci pojistných událostí a každoročně se uzavírá Dohoda o solidární odpovědnosti členů, aby se zvýšila bezpečnost a důvěra v ČJPP.

Z Dohody o solidární odpovědnosti vyplývá závazek, že v případě neschopnosti jednoho nebo několika členů splnit svůj závazek vyplývající ze Smlouvy o spolupráci při pojištění jaderných rizik převezme nepokrytou část tohoto závazku solidárně v poměru svého čistého vlastního vrubu využitého pro danou smlouvu.

Celková výše potenciálního závazku Společnosti včetně solidární odpovědnosti je smluvně limitována ve výši čtyřnásobku vlastního vrubu maximálně využitelného pro konkrétní pojistnou smlouvu nebo ve výši dvojnásobku čistého vlastního vrubu maximálně využitelného pro konkrétní aktivní pojistnou smlouvu.

Čisté vlastní vruby poskytnuté Společností pro ČJPP byly v roce 2017 navýšeny zejména pro pojištění odpovědnostních rizik.

Upsané čisté vruby jsou následující:

(tis. Kč)	2017	2016
Odpovědnost za škodu	59 750	51 800
Pojištění D&O	6 000	–
Škody způsobené požárem, bleskem, výbuchem, při letecké přepravě („Flexa“) a přerušení provozu	102 000	102 000
Dopravní rizika	19 200	19 200
Technické pojištění a přerušení provozu	102 000	44 400

## 6.2. Česká kancelář pojistitelů

Jako člen Kanceláře se Společnost zavázala dle § 18 odst. 6 zákona o pojištění odpovědnosti z provozu vozidla ručit za závazky Kanceláře. Za tímto účelem společnost přispívá do garančního fondu a tvoří příslušnou rezervu (bod 4.10). Výše příspěvků a jiné technické rezervy jsou stanoveny na základě výpočtu Kanceláře.

V případě, že by některý člen Kanceláře nebyl schopen plnit své závazky vyplývající z povinně smluvní odpovědnosti z důvodu nesolventnosti, může Společnosti vzniknout povinnost vložit do garančního fondu dodatečné příspěvky.

## 6.3. Pohledávka za developerskou společností

Dne 21. prosince 2006 uzavřela Společnost smlouvu, podle které se zavázala zakoupit účetní jednotku zvláštního určení („JZU“ – „special purpose entity“) za 22,2 mil. EUR od nespřízněné osoby. Společnost v roce 2007 zaplatila zálohu 5 mil. EUR, která je vykázána v ostatních pohledávkách (bod 4.6). JZU vlastnila developerská společnost, která budovala pro Společnost administrativní budovu. Společnost se zavázala zakoupit JZU až po dokončení stavby a obdržení kolaudačního rozhodnutí. K zajištění její pohledávky bylo zřízeno zástavní právo na pozemcích JZU. K dokončení stavby v plánovaném termínu nedošlo. Přestože developer v říjnu 2010 uhradil část úroků (0,5 mil. EUR) a následně poskytl další zajištění pohledávky, Společnost monitorovala zhoršenou finanční situaci developerské společnosti a rozhodla se vytvořit opravnou položku k pohledávce za developerskou společností v plné výši. V květnu 2011 byl Městským soudem v Praze zjištěn úpadek a zahájeno insolvenční řízení s developerskou společností. V srpnu 2013 došlo k zahájení samostatného insolvenčního řízení vůči JZU, a to formou reorganizace. V průběhu roku 2014 došlo k částečné výplatě přihlášené pohledávky jednak v rámci částečného rozvrhu na úrovni developerské společnosti, jednak zpeněžením majetkové podstaty JZU v souladu s plněním schváleného reorganizačního plánu. Insolvenční řízení vůči JZU bylo v roce 2015 pravomocně ukončeno splněním reorganizačního plánu. Společnost nadále v probíhajícím insolvenčním řízení vůči developerské společnosti aplikuje nárok na zbývající neuhrazenou část přihlášené pohledávky, která byla částečně uspokojena v druhém a třetím částečném rozvrhu a která bude finálně uspokojena v rámci konečného rozvrhu při skončení insolvenčního řízení developerské společnosti.

## 6.4. Potenciální závazky

K datu sestavení této účetní závěrky nebyly vedení Společnosti známy žádné významné přísliby a potenciální budoucí závazky mimo ty, které jsou zachycené v účetní závěrce Společnosti.

## 7. NÁSLEDNÉ UDÁLOSTI

Po rozvahovém dni nedošlo k žádným událostem, které by měly významný dopad na účetní závěrku k 31. prosinci 2017.

### Schválení

Účetní závěrka byla schválena představenstvem a byla z jeho pověření podepsána.

5. března 2018



**Ing. Pavel Menci**  
předseda představenstva



**Mgr. Petr Bohumský**  
místopředseda představenstva

# Zpráva o vztazích mezi propojenými osobami za účetní období roku 2017

Společnost: Generali Pojišťovna a.s., zapsaná do obchodního rejstříku vedeného Městským soudem v Praze, oddíl B, vložka 2866 dne 1. ledna 1995 jako akciová společnost (IČ 61859869) se sídlem Praha 2, Bělehradská 299/132, PSČ 120 00 („Společnost“), je povinna za účetní období roku 2017 sestavit tzv. zprávu o vztazích mezi propojenými osobami dle § 82 zákona č. 90/2012 Sb., zákon o obchodních společnostech a družstvech (zákon o obchodních korporacích), v platném znění.

Jediným akcionářem Společnosti byla k 31. prosinci 2017 společnost Generali CEE Holding B.V. se sídlem Amsterdam, Diemerhof 42, 1112XN, Diemen, Netherlands (ovládající osoba). Údaje účetní závěrky společnosti Generali Pojišťovna a.s. se zahrnují do konsolidované účetní závěrky koncernu Generali CEE Holding B. V. a Assicurazioni Generali S.p.A., Itálie, která je konečnou ovládající společností (dále také jako „skupina Generali“).

Ovládající osoby realizují kontrolu ve skupině Generali pouze vahou svých hlasů, tj. výkonem hlasovacích práv na valných hromadách. Popis struktury koncernu a postavení Společnosti jsou uvedeny v samostatné kapitole výroční zprávy.

Ve zprávě o vztazích jsou obsaženy smlouvy, které byly uzavřeny v posledním účetním období mezi propojenými osobami, jiná právní jednání, která byla učiněna v zájmu těchto osob, a všechna ostatní opatření, která byla v zájmu nebo na popud těchto osob přijata nebo uskutečněna ovládanou osobou. Dále jsou zde uvedeny účinné smlouvy uzavřené v minulých obdobích, na jejichž základě poskytla Společnost v běžném období plnění propojeným osobám nebo jí bylo od těchto osob poskytnuto.

## Přehled vzájemných smluv mezi Společností a ovládající osobou a osobami ovládanými stejnou ovládající osobou

- Se společností **Acredité s.r.o.** se sídlem Na Pankráci 1658, Nusle, 140 21 Praha 4 (do 23. 8. 2015 pod názvem REFICOR s.r.o. a na základě fúze ke dni 1. 1. 2015 nástupnická společnost společnosti Generali Servis s.r.o.):
  - pojistné smlouvy,
  - smlouva o poskytování služeb, scelování skel,
  - smlouva o sdílení nákladů.
- Se společností **Assicurazioni Generali S.p.A.** se sídlem Piazza Duca degli Abruzzi, 2, Italy:
  - smlouva o využívání značky Generali,
  - zajistné smlouvy.
- Se společností **CITY EMPIRIA a.s.** se sídlem Na Strži 1702/65, Nusle, 140 00 Praha 4:
  - smlouva o nájmu nebytových prostor.

- Se společností **Česká pojišťovna a.s.** se sídlem Spálená 75/16, Nové Město, 113 04 Praha 1:
  - pojistné smlouvy,
  - rámcová smlouva o sdílení non-IT a IT technologií,
  - rámcová smlouva o sdílení nákladů při zajištění nevýznamných činností (včetně dodatku),
  - rámcová smlouva o sdílení nákladů při zajištění významných činností,
  - servisní smlouva o poskytování a údržbě aplikace EARNIX,
  - smlouva o poskytování přístupu Helpline KPMG,
  - smlouva o poskytování služeb pro oceňování vozidel,
  - smlouva o prodeji hypotečních zástavních listů,
  - smlouvy o nájmu (včetně dodatků),
  - smlouvy o soupojištění,
  - smlouva o spoluúčasti na projektu (včetně dodatku),
  - smlouva o spolupráci při zprostředkování produktů stavebního spoření (včetně dodatku),
  - smlouvy o sdílení nákladů na vývoj a podporu IT technologií a souvisejících nákladů na provoz,
  - smlouvy o plnění povinností vyplývajících z účasti ve skupině (včetně dodatků),
  - zajištění smlouvy.
- Se společností **Česká pojišťovna ZDRAVÍ a.s.** se sídlem Na Pankráci 1720/123, Nusle, 140 00 Praha 4:
  - smlouva o spolupráci,
  - smlouva o sdílení nákladů.
- Se společností **ČP Distribuce s.r.o.** se sídlem Na Pankráci 1658/121, Nusle, 140 00 Praha 4 (do 9. 11. 2016 pod názvem Generali Development s.r.o.):
  - pojistné smlouvy,
  - servisní smlouva o poskytování a údržbě aplikace EARNIX,
  - smlouva o sdílení nákladů.
- Se společností **Direct Care s.r.o.** se sídlem Na Pankráci, 1658/121, Nusle, 140 00 Praha 4 (do 11. 8. 2015 pod názvem Generali Care s.r.o. a na základě fúze ke dni 1. 1. 2015 nástupnická společnost společnosti ČP DIRECT, a.s.):
  - pojistné smlouvy,
  - rámcová smlouva o sdílení nákladů,
  - smlouva o nevýhradním obchodním zastoupení (včetně dodatků).
- Se společností **Europ Assistance S.A.** se sídlem 1, Promenade de la Bonnette, Gennevilliers, France:
  - zajištění smlouvy.
- Se společností **Europ Assistance s.r.o.** se sídlem Na Pankráci 1658/121, Nusle, 140 00 Praha 4 (od 1. 1. 2016 sloučena se zanikající společností ČP ASISTENCE s.r.o.):
  - pojistné smlouvy,
  - smlouvy o poskytování asistenčních služeb,
  - zajištění smlouvy (včetně dodatků).
- Se společností **FINHAUS a.s.** se sídlem Na Pankráci 1720/123, Nusle, 140 21 Praha 4 (do 19. 4. 2016 pod názvem Generali Services CEE a.s.):
  - smlouva o obchodním zastoupení.
- Se společností **Generali CEE Holding B.V., organizační složka** se sídlem Na Pankráci 1658/121, Nusle, 140 21 Praha 4 (do 3. 3. 2015 pod názvem Generali PPF Holding B.V.):
  - pojistná smlouva,
  - rámcová smlouva o sdílení nákladů při zajištění významných činností,
  - smlouva o nájmu,
  - smlouva o poskytování služeb (včetně dodatků),
  - smlouva o spolupráci.



- Se společností **Generali España, S.A.** de Seguros y Reaseguros se sídlem Calle Orense 2, Madrid:
    - zajištění smlouvy.
  - Se společností **Generali IARD S.A.** se sídlem: 2 rue Pillet-Will, Paris:
    - zajištění smlouvy.
  - Se společností **Generali Investments CEE, investiční společnost, a.s.**, se sídlem Na Pankráci 1658/121, Nusle, 140 00 Praha 4 (do 1. 1. 2016 pod názvem ČP Invest investiční společnost a.s. vzniklou po fúzi se společností Generali Investments CEE, a.s.):
    - pojistné smlouvy,
    - smlouva o podmínkách vydávání a odkupování cenných papírů investičních fondů a o vedení majetkových účtů,
    - smlouvy o obhospodařování (včetně dodatků),
    - smlouvy o nákupu podílových listů,
    - smlouva o věrnostním bonusu.
  - Se společností **Generali Italia, S.p.A.** se sídlem Via Marocchesa n. 14, Mogliano Veneto:
    - zajištění smlouvy.
  - Se společností **Generali Poistovňa, a.s.**, se sídlem Lamačská cesta 3/A, 841 04 Bratislava:
    - zajištění smlouvy.
  - Se společností **Generali Real Estate S.p.A.** se sídlem Piazza Duca degli Abruzzi, 1, Trieste:
    - pojistná smlouva,
    - smlouvy o správě nemovitostí,
    - smlouvy o nájmu (včetně dodatků).
  - Se společností **Generali Towarzystwo Ubezpieczeń S.A.** se sídlem ul. Postępu 15B 02-676 Warszawa:
    - zajištění smlouvy.
  - Se společností **Generali Versicherung AG** se sídlem: Landskrongasse 1-3, Vienna:
    - zajištění smlouvy.
  - Se společností **Generali Zavarovalnica d.d. Ljubljana** se sídlem Kržičeva 3, Ljubljana:
    - zajištění smlouvy.
  - Se společností **GP Reinsurance EAD** se sídlem 68 Knyaz Al. Dondukov Blvd., Sofia:
    - zajištění smlouvy.
  - Se společností **Green Point Offices a.s.** se sídlem Lamačská cesta 3/A, Bratislava:
    - pojistné smlouvy.
  - Se společností **GSS - Generali Shared Services S.c.a.r.l.** se sídlem Piazza Duca degli Abruzzi, 2, Trieste:
    - rámcová smlouva konsorcia,
    - servisní smlouva o poskytování IT služeb.
  - Se společností **PALAC KRIZIK a.s.** se sídlem Radlická 608/2, 150 23 Praha 5:
    - pojistná smlouva.
  - Se společností **Pařížská 26, s.r.o.**, se sídlem Václavské náměstí 823/33, 110 00 Praha 1:
    - pojistné smlouvy.
  - Se společností **PCS – Praha Center spol. sr.o.** se sídlem Václavské náměstí 823/33, 110 00 Praha 1:
    - smlouva o nájmu skladových prostor.
  - Se společností **Penzijní společnost České pojišťovny a.s.** se sídlem Na Pankráci 1720/123, 140 21 Nusle, Praha 4:
    - rámcová smlouva o sdílení nákladů.
-

Veškeré výše uvedené smlouvy byly uzavřeny za podmínek obvyklých v obchodním styku. Za obvyklé v tomto případě je považováno i případné poskytnutí bezúročných půjček ovládané dceřiné společností, neboť tím nedochází k žádné újmě na straně mateřské společnosti. Veškerá poskytnutá a přijatá plnění na základě těchto smluv a smluv uzavřených v předchozích obdobích, o nichž bylo informováno v předchozích zprávách o vztazích s propojenými osobami a jejichž plnění pokračovalo i v účetním období roku 2017, byla poskytnuta za podmínek obvyklých v obchodním styku a z těchto smluv nevznikla společnosti žádná újma. Z uzavřených smluv neplynou Společnosti žádné zvláštní výhody nebo nevýhody a ani dodatečná rizika.

Protiplněním z výše uvedených smluv je úhrada sjednané ceny za plnění poskytnuté smluvní stranou, která je předmětem obchodního tajemství.

Společnost spolupracuje v rámci skupiny Generali na skupinových projektech a politikách. Spoluprací na těchto skupinových činnostech nevznikla Společnosti žádná újma.

V zájmu nebo na popud propojených osob nebyla Společností přijata nebo uskutečněna v účetním období roku 2017 žádná opatření a jiné právní úkony týkající se majetku, který by přesahoval 10 % vlastního kapitálu Společnosti zjištěného podle poslední účetní závěrky. Statutární orgán prohlašuje, že tuto zprávu sestavil s vynaložením péče řádného hospodáře a že v této zprávě uvedené údaje jsou dostatečné, správné a úplné. Vzhledem ke svým povinnostem vyplývajícím ze zákona vydá Společnost výroční zprávu, jejíž nedílnou součástí bude tato zpráva o vztazích Společnosti.

## PROHLÁŠENÍ STATUTÁRNÍHO ORGÁNU SPOLEČNOSTI

Představenstvo Společnosti jako kolektivní statutární orgán prohlašuje, že v této zprávě o vztazích mezi propojenými osobami ve smyslu zákona o obchodních korporacích jsou uvedené údaje úplné, pravdivé a správné. Současně dále prohlašuje, že Společnosti nevznikla z titulu uvedených smluv, úkonů a plnění vůči jakékoli propojené osobě žádná újma, a neexistuje tedy důvod na jakékoli propojené osobě újmu vymáhat.

Praha, 5. března 2018



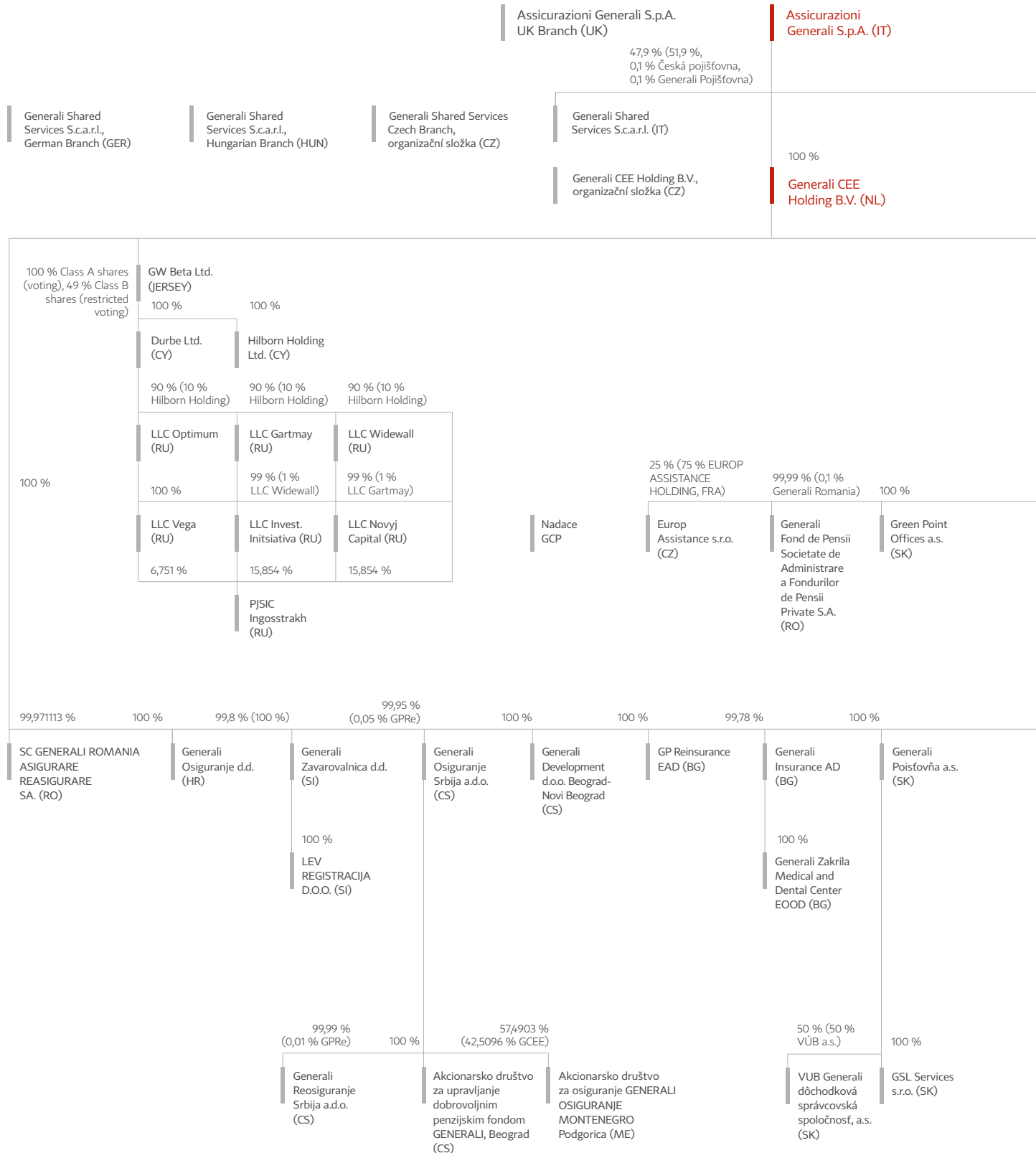
**Ing. Pavel Menci**  
předseda představenstva

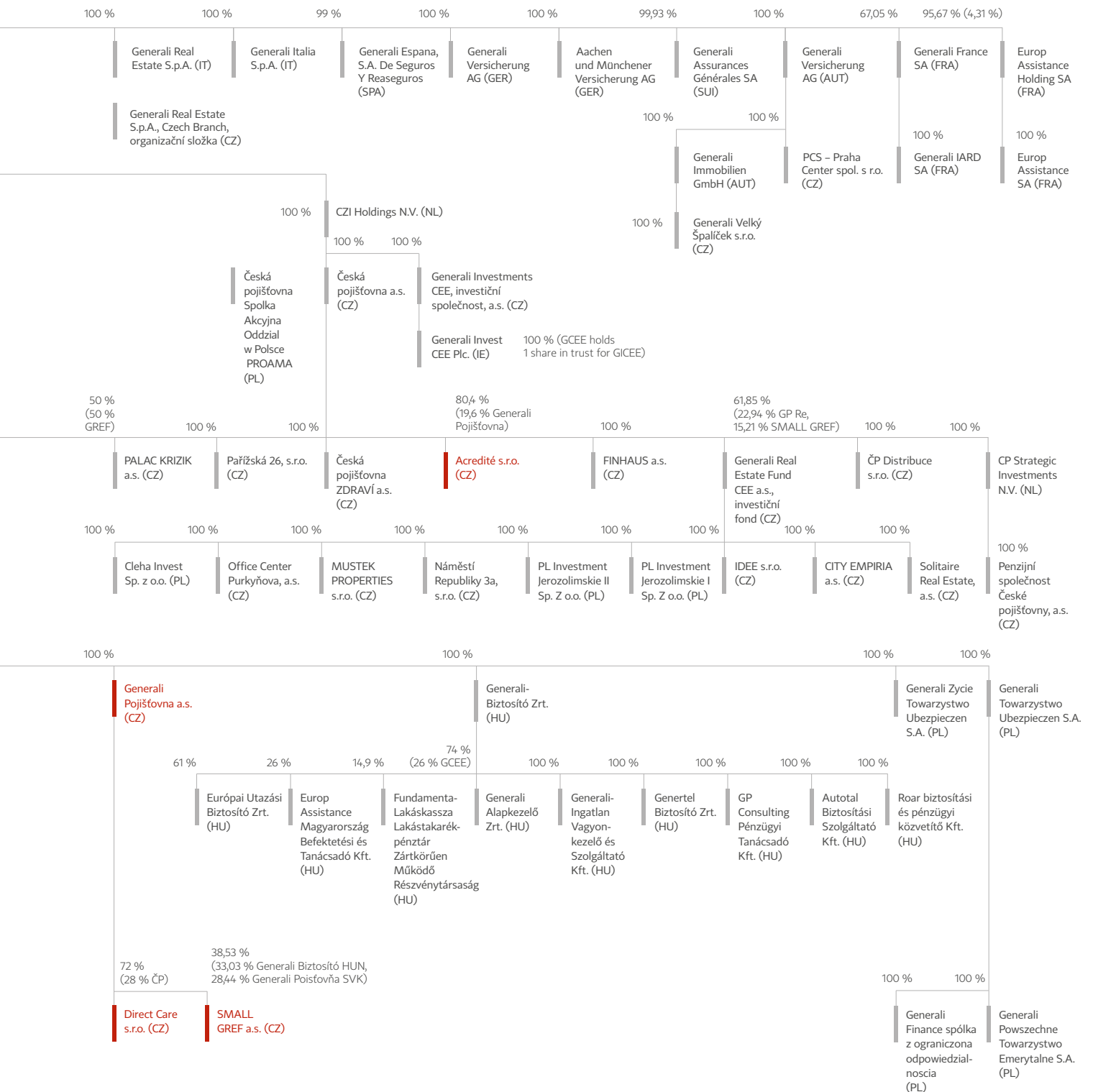


**Mgr. Petr Bohumský**  
místopředseda představenstva

## PŘÍLOHA KE ZPRÁVĚ O VZTAZÍCH MEZI PROPOJENÝMI OSOBAMI

**Generali CEE Holding B.V. – struktura koncernu ke dni 31. 12. 2017**  
 po účely zprávy o vztazích Generali Pojišťovny a.s. ve smyslu §82 zákona č. 90/2012 Sb.





# Adresy

## Generali Pojišťovna a.s.

### Generální ředitelství

Na Pankráci 1720/123, 140 21 Praha 4

### Doručovací adresa

P. O. Box 151, 657 51 Brno 2

### Regionální ředitelství obchodní služby

#### Oblastní ředitelství Praha I

Vinohradská 174, 130 00 Praha 3, telefon: 221 099 990, fax: 221 099 995

#### Oblastní ředitelství Praha II

Na Pankráci 26, 140 00 Praha 4, telefon: 221 091 881, fax: 221 091 882

#### Oblastní ředitelství České Budějovice

Husova třída 1632, 370 05 České Budějovice, telefon: 385 799 810, 385 799 813

#### Oblastní ředitelství Plzeň

Anglické nábřeží 1, 301 00 Plzeň, telefon: 377 923 211, fax: 377 224 556

#### Oblastní ředitelství Ústí nad Labem

Revoluční 2, 400 01 Ústí nad Labem, telefon: 475 318 533, fax: 475 200 447

#### Oblastní ředitelství Hradec Králové

Gočárová tř. 492, 500 02 Hradec Králové, telefon: 495 532 909, fax: 495 532 619

#### Oblastní ředitelství Brno

Veveří 111, 616 00 Brno, telefon: 541 581 111, fax: 541 243 602

#### Oblastní ředitelství Ostrava

Varenská 1, 701 00 Ostrava 1, telefon: 595 691 400, fax: 596 618 875

#### Klientský servis: 244 188 188

po-pá: 7.00–19.00

internet: [www.generali.cz](http://www.generali.cz)

e-mail: [servis.cz@generali.com](mailto:servis.cz@generali.com)

#### Asistenční služba pro klienty 24 hodin denně Europ Assistance

telefon: +420 221 586 666

## Mateřská společnost

### Generali CEE Holding B.V.

Diemerhof 42, Diemen 1112 XN, Netherlands

### Generali CEE Holding B.V., organizační složka

Na Pankráci 1658/121, P.O. Box 39, 140 21 Prague 4, tel.: +420 224 174 444, fax: +420 224 174 613,

e-mail: [info.cee@generali.com](mailto:info.cee@generali.com), [www.generalicee.com](http://www.generalicee.com)

---

